


«МАЪҚУЛЛАНГАН»

“ҚО’ҚОН ВІОКІМҲО” АЖ
Кузатув кенгаши томонидан

2022 йил «30» ноябрдаги
16-сон баённома билан


Рўзиев Ахрор Икромович

Кузатув кенгаши раиси



“ҚО’ҚОН ВІОКІМҲО” АЖнинг

2023 йил учун

БИЗНЕС РЕЖАСИ

Давлат номидан акциядор
функциясини бажарувчи ташкилот
номи

Идоравий мансублиги

Почта манзили, е-хат манзили

СТИР

Бошқарув раиси

Стратегик режалаштириш ва
бизнесни ривожлантириш
бўлими бошлиғи:

Ўзбекистон Республикаси Давлат
активларини бошқариш агентлиги

Алкоголь ва тамаки бозорини
тартибга солиш ҳамда виночиликни
ривожлантириш агентлиги

kokandbiokimyo@mail.ru

www.kokandbiokimyo.uz

200126834


И.И Абдуллаев


Ж.К Абдурасулов

МУНДАРИЖА

I. Корхона тўғрисида умумий маълумот

1.1 Корхона реквизитлари (умумий маълумотлар, корхона паспорти);

1.2 Корхона тарихи, охириги йилларда эришган ютуқлари;

1.3 Мавжуд ишлаб чиқариш қувватларидан фойдаланиш ҳолати;

1.4 Корхона ташкилий ва ижро этувчи аппарати бошқаруви тузилмаси, тармоқ корхоналари тўғрисида маълумот;

1.5 Кадрлар сиёсати, ишчи-ходимлар, жумладан, корхона бошқарув ва ижроия органи аъзолари тўғрисида маълумот, ижтимоий ҳимоя;

1.6 Корхонанинг бозордаги ўрни ва аҳамияти, шу жумладан халқаро бозордаги мақеи;

II. Корхонани ислоҳ қилиш

III. Бозор ва маркетинг режаси

3.1 Рақобат

3.2 Маркетинг режаси

IV. SWOT-таҳлили

V. Энерго ресурслар таъминоти ва уларнинг сарфи

VI. Кўрсаткичлар

6.1 Ишлаб чиқариш режаси

6.1.1. Хомашё захираси;

6.1.2. Тайёр маҳсулотнинг асосий тавсифлари

6.1.3. Жорий (2 йиллик) ишлаб чиқариш ҳолати

6.1.4. Ишлаб чиқариш ва сотиш режаси

6.2 Молиявий режа

6.2.1. Молиявий-иқтисодий кўрсаткичлар режаси (бюджети)

6.2.2. Соф фойдани тақсимаши

6.2.3. Корхона томонидан амалга ошириладиган ҳомийлик ёрдамлари тўғрисида маълумот

6.2.4. Кредиторлик ва дебиторлик қарздорликлар

6.2.5. Давлат бюджетига тўловлар

VII. Самардорликнинг муҳим кўрсаткичлари (KPI)

VIII. Иш хақи тўлаш тизими

I. Корхона тўғрисида умумий маълумот

1.1. Корхона реквизитлари (умумий маълумотлар, корхона паспорти)

Янги-Қўқон кимё заводи (яъни «Қўқон биокимё» АЖ) 1983 йилда ишга туширилди. Корхонада асосан Сульфат кислотаси (500 минг.тн/йил) ва аммофос (163,5 минг.тн/йил) Маҳсулот турлари ишлаб чиқарилган.

Корхона 1989 йилгача бўлган ўғит ишлаб чиқариш фаолияти даврида атроф-мухитни ифлослантирганлиги сабабли тухтатилди ва қайтадан ихтисослаштирилди. Ўзбекистон Республикаси Вазирлар Маҳкамасининг 24.01.1991 йилдаги 131-Р-буйруғига асосан корхона маҳаллий буғдойдан, спиртли ичимликлар ишлаб чиқариш учун зарур бўлган озука озука спиртини ишлаб чиқаришни йўлга қўйди.

Ўзбекистон Республикасининг “Давлат тасарруфидан чиқариш ва хусусийлаштириш тўғрисида”ги Қонунига, Вазирлар Маҳкамасининг 1999 йил 26 ноябрдаги 511 - сонли “2000 - 2001 йилларда хорижий инвесторларни жалб қилган холда корхоналарни давлат тасарруфидан чиқариш ва хусусийлаштириш чора тадбирлари тўғрисида”ги қарорига, Кўчмас мулк ва инвестициялар агентлигининг хулосасига ҳамда “Қўқон” ишлаб чиқариш бирлашмаси меҳнат жамоасининг аризасига биноан Ўзбекистон Республикаси Давлат мулкни бошқариш ва тадбиркорликни қўллаб қувватлаш давлат қўмитасининг 2000 йил 10 октябрдаги 153 к - ПО - сонли буйруғига асосан “Қўқон” ишлаб чиқариш бирлашмаси “Қўқонспирт” очик акциядорлик жамиятига айланттирилди. 2020 йил 20 июндаги акциядорларнинг умумий йиғилиш қарорига асосан Жамиятнинг фирма номи “Қўқонспирт” АЖдан “QO’QON BIOKIMO” акциядорлик жамиятга ўзгартирилди.

Қайта ихтисослаштирилган корхонанинг биринчи навбати 1995 йилда ишга туширилди ва унинг ишлаб чиқариш қуввати йилига 1642,8 минг декалитр ташкил қилган эди. 2000 йилда эса корхонанинг иккинчи навбати ишга туширилиб, озука спирти ишлаб чиқариш қуввати 821,4 минг декалитрни ва жами 2464,2 минг дални ташкил этди. 2012 йилда Ҳукуматимизнинг саноат корхоналарни модернизация қилиш дастурига мувофиқ, Италиянинг “Frilli Impianti” ва “MDT” корхоналаридан сотиб олинган спирт ишлаб чиқариш технологиялари биринчи навбат спирт ишлаб чиқариш цехида эски ускуналарни ўрнида ишга туширилди. Натижада ишлаб чиқариш қуввати йилига 2828,9 минг декалитрга етказишга эришилди. 2015 йилда биринчи навбат спирт ишлаб чиқариш цехида навбатдаги модернизация дастурига мувофиқ Италиянинг “Frilli Impianti” компаниясидан олинган янги спирт ишлаб чиқариш линияси ўрнатилди. Натижада корхонанинг спирт ишлаб чиқариш линиялари тўлиқ янгиланди ҳамда ишлаб чиқариш қувватлари сезиларли даражада ортди. Бугунги кунда лойиҳавий ишлаб чиқариш қуввати йилига 4020,0 минг декалитрни ташкил этади.

Ҳозирги кунда “QO’QON BIOKIMO” АЖ Ўзбекистон ва Ўрта Осиё ҳудудидаги, озука озука спирти ишлаб чиқарувчи корхоналари орасида энг йириги ҳисобланади.

Корхонанинг ривожланиш тарихи, сўнгги йилларда эришган ютуқлари, амалга оширилган муҳим ишлар, корхона фаолиятида муҳим бурилишлар сабаб бўлган омиллар ёки фаолияти ёмонлашишига олиб келган омиллар кўрсатилиши лозим.

Жамият юридик шахс бўлиб, тўлиқ харажатларни ҳисобга олиш ва ўзини ўзи молиялаштириш асосида ишлайди, мустақил баланс ва банкда ҳисоб рақамга эга.

Реквизитлар : «Ўзсаноатқурилишбанк» АТБ бош офиси

Х/р: 20210 00000 02159 75001 **МФО:** 00440 **СТИР:** 200 126 834 **ИФУТ:** 20140

Жамиятда спирт ишлаб чиқариш бинолари қуйидагиларни ўз ичига олади:

- *Дон қабул қилиш ва қайта ишлаш бўлими*
- *Пишириш ва қандлаштириш бўлими*
- *Совутиш бўлими*
- *Ачитқи тайёрлаш бўлими*
- *Бижгитиш бўлими*
- *Спирт қуйилиш бўлими*
- *Спирт қабул қилиш бўлими*
- *Спирт сақлаш бўлими*
- *Спирт сотиш бўлими*
- *Барда бўлими*
- *Қозонхона бўлими*
- *Хизмат кўрсатиш учун маиший бинолар ва бинолар.*

Ишлаб чиқариш узликсизлигини таъминлаш учун қуйидаги асосий хом ашё ва материаллар талаб қилинади:

- *буғдой;*
- *ферментлар;*
- *формалин;*
- *хлор қўшимчаси;*
- *сулфат кислота ва бошқа қўшимча материаллар.*

Асосий ишлаб чиқаришда буғдой ва бошқа ёрдамчи хом ашёлар биржа савдолари орқали сотиб олинади.

“QO’QON BIOKIMYO” АЖ фаолиятини асосини буғдой хом ашёсидан озуқали озуқа спирти ва глютен ишлаб чиқариш ҳисобланади.

**“QO’QON BIOKIMYO” AJ korxonasiNING
ПАСПОРТИ**

01.01.2023 йил

Корхона раҳбари	Абдуллаев Икром Исроилович
Корхонанинг манзили	Фарғона вилояти, Қўқон шаҳар, Муқимий шаҳарчаси
Телефон рақами, электрон почтаси	73-5154100, kokandbiokimyo@mail.ru
Хизмат кўрсатувчи банки	ЎзСҚБ Қўқон филиали
Корхона ташкил этилган йил	1995 й.
Модернизация килинган ёки техник жихатдан қайта жихозланган йил	2012-2015 йй.
Мулк шакли	Акциядорлик жамияти
Устав фонди миқдори	71 508 990 672 сўм
Таъсисчилари (акциядорлар)	Ўзбекистон Республикаси Давлат активларини бошқариш агентлиги - 99,68%
	Бошқа акциядорлар - 0,32%
Ер майдони	24,72 га
Ишлаб чиқаришга ихтисослашган майдон	18,2 га
Шу жумладан ишлаб чиқаришда фойдаланилаётгани	12,44 га
Корхонанинг йиллик куввати (Маҳсулот турлари бўйича)	Озуқа этил спирти 4 020 минг дал, глютен (клейковина) 5360 тн.
Ишлаб чиқарилаётган Маҳсулот турлари	3 хил: “Люкс”, “Альфа” навли озуқа этил спиртлари ва глютен
Маҳсулот сотилиш бўйича бозор	Ички ва ташқи бозор
Корхонада ўрнатилган асбоб-ускуналарнинг ишлаб чиқарилган йили	2012-2015 йй. ва 2019 й.
Ишчи-хизматчиларнинг умумий сони	742

Шулардан:	Эркаклар 624 та, аёллар 118 та
Ўртача ойлик иш хаки	3304,4 минг сўм
Мухандислик коммуникация тармоқларининг мавжудлиги ва таъминланганлиги	
Темир йўлга уланганлиги	Мавжуд
Трансформатор подстанцияси	Мавжуд
Газ таъминоти	Мавжуд
Сув ва канализация тармоги	Мавжуд
Автогараж	мавжуд
2023 йилда ишлаб чиқариш учун талаб этиладиган ресурсларга йиллик эҳтиёж	
Маҳсулот турлари бўйича	
Озуқа этил спирти	2 440,0 минг дал
2023 йилда ишлаб чиқариш учун талаб этиладиган ресурсларга йиллик эҳтиёж	
Электр энергияси	26 600 минг квт/соат
Табиий газ	25 969 минг куб/метр
Ичимлик суви	3 500 минг куб/метр
Бошқа хом-ашёлар (бугдой)	81 000 тн.
2022 йилда ишлаб чиқариладиган Маҳсулот хажми (прогноз)	
Маҳсулот турлари бўйича	
Озуқа этил спирти	2 440 минг дал

Ишчилар сони

№	Кўрсаткичлар	Жумладан			
		1-чорак	2-чорак	3-чорак	4-чорак
	Жами ишчи-ходимлар сони, шу жумладан:				
1.	Марказий аппарат ходимлари сони шундан, маъмурий бошқарув ходимлари	27	27	27	27
2.	Таркибий тузилмаларда ишлайдиган ишчи-ходимлар сони	79	79	79	79
3.	Ишчилар сони	587	587	587	587
	жами	742	742	742	742

1.2. Корхона тарихи, охирги йилларда эришган ютуқлари

Ўзбекистон ҳукумати томонидан ижтимоий-иқтисодий йўналишда амалга оширилаётган сиёсат халқ фаровонлигини юксалтириш, унинг моддий ва маънавий эҳтиёжларини қондиришга қаратилган. Аввало, ушбу вазифани амалга оширишнинг асосий омилларидан бири – мамлакатда саноатни ривожлантириш йўли билан халқимизнинг турмуш даражасини янада яхшилашни таъминлашга катта эътибор берилмоқда. Натижада иқтисодий ислохотларнинг устувор йўналишларини амалга ошириш, ижтимоий - иқтисодий ривожлантириш кўрсаткичлари ўсишига эришиляпти ва бунга яққол мисоллардан бири “QO’QON BIOKIMYO” акциядорлик жамиятида Ўрта Осиё худудида энг катта бўлган озуқа озуқа спирти ишлаб чиқариш йўлга қўйилганлигидир.

Ўзбекистон Республикасининг “Давлат тасарруфидан чиқариш ва хусусийлаштириш тўғрисида”ги Қонунига, Вазирлар Маҳкамасининг 1999 йил 26 ноябрдаги 511 - сонли “2000 - 2001 йилларда хорижий инвесторларни жалб қилган ҳолда корхоналарни давлат тасарруфидан чиқариш ва хусусийлаштириш чора тадбирлари тўғрисида”ги қарорига, Кўчмас мулк ва инвестициялар агентлигининг хулосасига ҳамда “Кўкон” ишлаб чиқариш бирлашмаси меҳнат жамоасининг аризасига биноан Ўзбекистон Республикаси Давлат мулкни бошқариш ва тадбиркорликни қўллаб қувватлаш давлат қўмитасининг 2000 йил 10 октябрдаги 153 к – ПО - сонли буйруғига асосан “Кўкон” ишлаб чиқариш бирлашмаси “Кўконспирт” очик акциядорлик жамиятига айлантирилди. 2020 йилда “Кўконспирт” акциядорлик жамиятининг фирма номи “QO’QON BIOKIMYO” акциядорлик жамияти этиб ўзгартирилди.

Қайта ихтисослаштирилган корxonанинг биринчи навбати 1995 йилда ишга туширилди ва унинг ишлаб чиқариш қуввати 1642,8 минг декалитр йилига ташкил қилган эди. 2000 йилда эса корxonанинг иккинчи навбати ишга туширилиб, озуқа озуқа спирти ишлаб чиқариш қуввати 821,4 минг декалитрни ва жами 2464,2 минг дални ташкил этди. 2012 йилда Ҳукуматимизнинг саноат корxonаларни модернизация қилиш дастурига мувофиқ, Италиянинг “Frilli Impianti” ва “MDT” корxonаларидан сотиб олинган спирт ишлаб чиқариш технологиялари биринчи навбат спирт ишлаб чиқариш цехида эски ускуналарни ўрнида ишга туширилди. Натижада ишлаб чиқариш қуввати йилига 2828,9 минг декалитрга етказишга эришилди. 2015 йилда биринчи навбат спирт ишлаб чиқариш цехида навбатдаги модернизация дастурига мувофиқ Италиянинг “Frilli Impianti” компаниясидан олинган янги спирт ишлаб чиқариш линияси ўрнатилди. Натижада корxonанинг спирт ишлаб чиқариш линиялари тўлиқ янгиланди ҳамда ишлаб чиқариш қувватлари сезиларли даражада ортди. Бугунги кунда лойиҳавий ишлаб чиқариш қуввати йилига 4020,0 минг декалитрни ташкил этади.

1.3. Мавжуд ишлаб чиқариш қувватларидан фойдаланиш ҳолати

“QO’QON BIOKIMYO” АЖнинг спирт ишлаб чиқариш цехининг лойиҳавий қуввати йилига 4020,0 минг дални ташкил этади.

Дондан спирт олиш технологик жараёнида дон крахмалини ферментацавий гидролиз қилишда, иссиқ сув обработкасидан ўтган ва ачитишдан ҳосил бўлган шакар дрожжаси асосида олинади.

Ишлаб – чиқаришда дондан ректификатланган озуқа спиртини олиш куйидагича:

- Подработочный бўлими, элеватордан тозаланган донни қабул қилиб, уни майдалаб ун ҳолатида қайнатгичларда қайнатиб олади.

- Пишириш бўлими, дон хом – ашёсини қайнатиб олиш учун мўлжалланган.

- Хамиртуруш бўлими, ишлаб – чиқариш хамиртурушларини олишга мўлжалланган.

- Ачитиш бўлими, совитиб шакарлаштирилган массани ачитиш учун мўлжалланган.

- Аппарат бўлими, брагоректификацион қурилмаларини ёқиб ачитқини, эпюрацион, ректификацион колонна дефлегматорлари, конденсаторлари ва холодильниклари орқали озуқа спиртини ректификатлаб хайдаб беради.

- Қуйиш бўлими, аппарат бўлиmidан спиртни ўлчагич ва йиғиш группалари орқали қабул қилиб ва 1,5 кунлик захира йиғишга мўлжалланган.

- Спирт сақлагичлар ва чиқариш бўлими, спиртни сақлаш, бош озуқа спирти фракциясига мўлжалланган (ЭАФ). Спирт сақлаш омборхонасидан спирт-ректификат, ЭАФ автоулов ёки темир йўл орқали харидорларга жўнатилади.

- Барда тарқатгич бўлими, бардани аппарат бўлиmidан қабул қилиб олиб уни истеъмолчиларга сотади.

Ишлаб – чиқаришни электроэнергия, иссиқлик, сув, хом–ашё, ферментлар билан таъминловчи ёрдамчи цехлар мавжуд, яъни (электртаъминот, иссиқлик таъминот, сув таъминот ва канализация, фермент препарат цехи, элеватор хўжалиги, углекислота цехи).

Корхонанинг ишлаб чиқариш қувватидан фойдаланиш ҳолати кўрсатилади. Бунда корхонанинг фаолият йўналишидан келиб чиқиб, қувватидан фойдаланиш даражаси (фоизи), шунингдек, маҳсулотлар кесимида, мавжуд қувватдан максимал даражада фойдаланишга эришиш имконини бермаётган омиллар, уларни бартараф этиш бўйича кўрилатган чоралар батафсил ёритилади.

Ишлаб чиқариш қувваатидан фойдаланиш даражаси

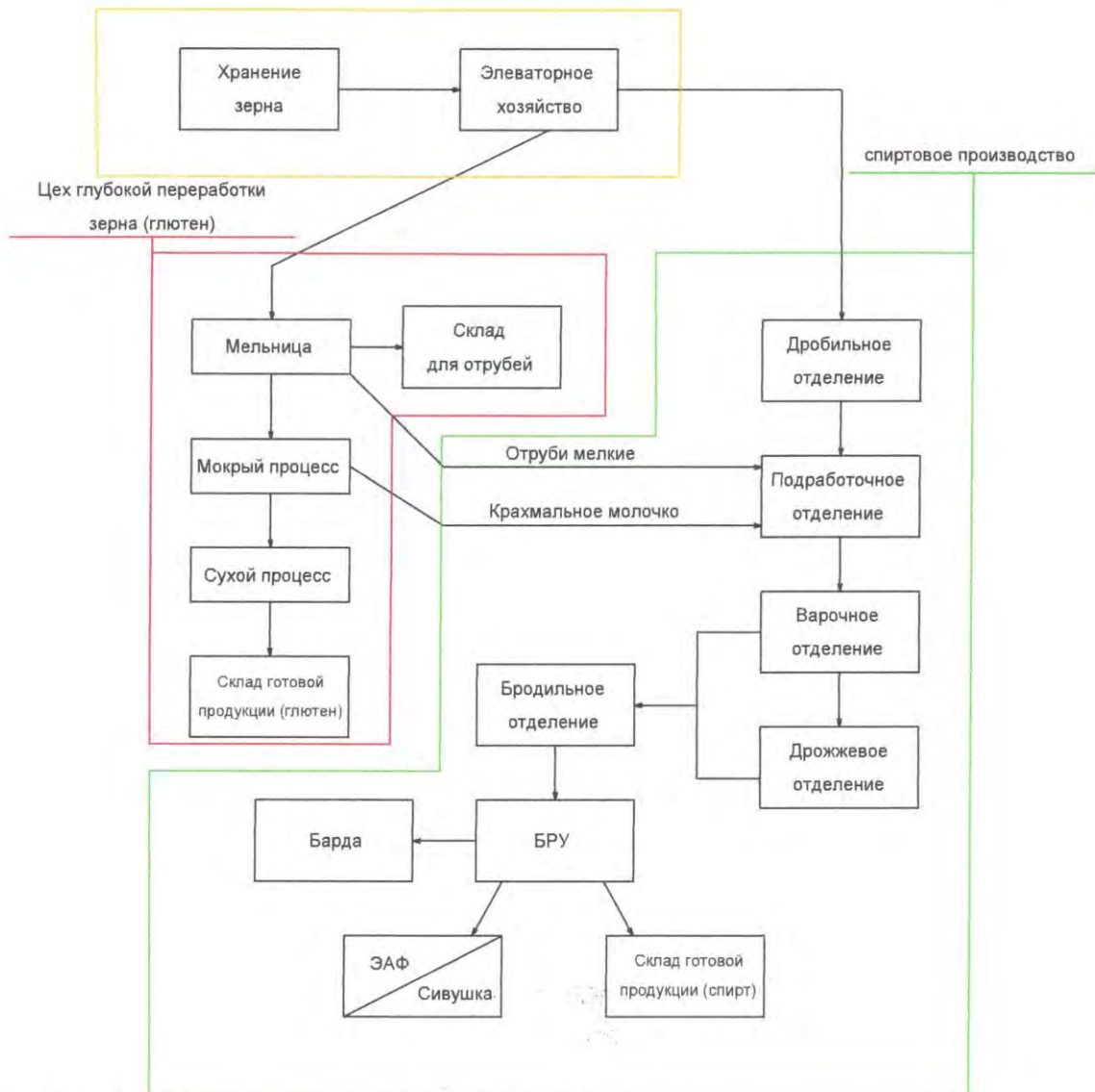
№	Маҳсулот номи	Ўлчов бирлиги	Қуввати	Қувватдан фойдаланиш			
				2022 й.	%	2023й.	%
1.	Озуқа озуқа спирти	дал	4 020	1 825,5	45,4	2 440	60,7
2.	Глютен (клейковина)	тн.	4 690	1 768,5	37,7	2 300	49,0
жами						-	-



УТВЕРЖДАЮ

Председатель правления
АО "Коканд биохим"
Абдуллаев И.И.

Общая схема производственного процесса



Годовая мощность производства спирта 4020 тысяч дал при 335 рабочих днях.

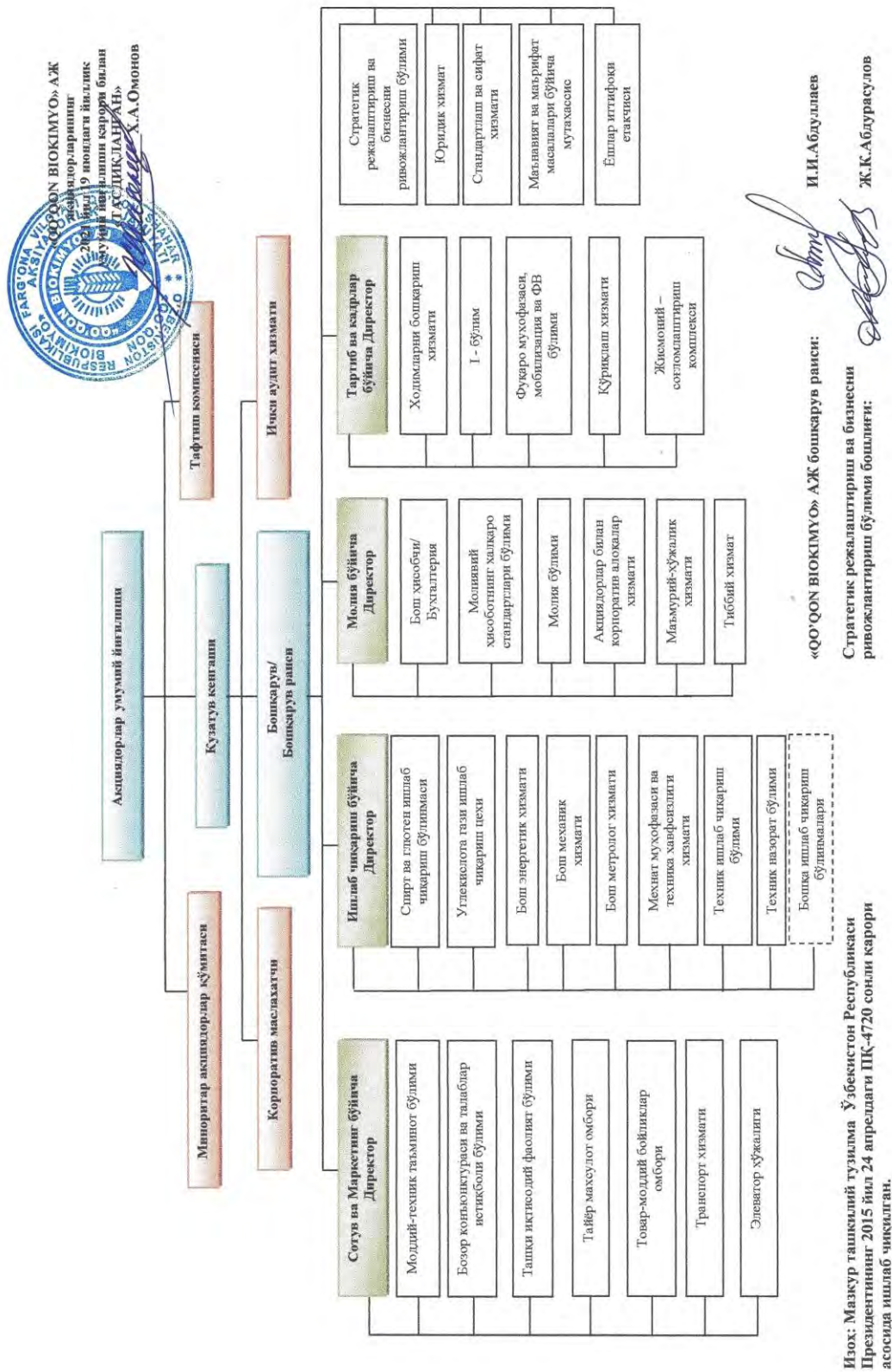
С зерна купленного в РУз цех глубокой переработки зерна (мокрый процесс) может принимать в сутки 170-180 тн муки, отсюда выход сухого глютена равен 12-16 тонн в сутки. При 335 рабочих днях 4020-5360 тонна готового продукта (глютен).

С зерна купленного в республике Казахстан цех глубокой переработки зерна (мокрый процесс) может принимать в сутки 120-160 тн муки, отсюда выход сухого глютена равен 12-16 тоннам в сутки. При 335 рабочих днях 4020-5360 тонна готового продукта (глютен).

Примечание: количество передаваемой муки с мельничного отделения (UNORMAK) в мокрый процесс (FLOTTWEG SE) зависит от содержания клейковины в муке.

1.4. Корхона ташкилий ва ижро этувчи аппарати бошқаруви тузилмаси, тармоқ корхоналари тўғрисида маълумот;

Корхонанинг ташкилий тузилмаси (схема)



Жамиятни бошқариш 5 кишидан иборат ижроия органи томонидан амалга оширилади:

Бошқарув раиси: - И.И.Абдуллаев

Бошқарув аъзолари: - Сотув ва маркетинг бўйича директор - М.А. Умаров

- Молия бўйича директор - М.З. Зайнетдинов

- Ишлаб чиқариш бўйича директор - Вакант

- Стратегик режалаштириш ва бизнесни ривожлантириш бўлими бошлиғи - Ж.К. Абдурасулов.

1.5. Кадрлар сиёсати, ишчи-ходимлар, шу жумладан, корхона бошқарув ва ижроия органи аъзолари тўғрисида маълумот, ижтимоий ҳимоя

Жамият ва унинг тизимидаги ташкилотларда кадрлар сиёсати қай тарзда йўлга қўйилгани ҳақида қуйидагиларни таъкидлаш мумкин. Жумладан:

Корхонада жами штат бирликлари - 750 киши.

Ходимларни ишга қабул қилиш асосан меҳнат шартномаси асосида доимий ва меҳнат битими асосида мавсумий тартибда амалга оширилади.

Ишчи ва хизматчилар мутахасислар малакаси бўйича талаблар ISO бўйича бўлиб, ходимлар малакасини ошириш чора - тадбирлари, унга сарфланган маблағлар йилдан йилга талабга қараб амалга оширилади.

Жамият томонидан ишчи ходимларга соғлиғини тиклашга ва ижтимоий қўллаб қувватлаш учун пул мукофотлари, кузги - қишги мавсумларда қишлоқ хўжалиги Маҳсулотлари билан таъминлаб борилади.

Корхонанинг бошқарув органлари тўғрисида маълумот

№	ФИШ	Ловозими (иш жойи), фаолият кўрсатиш даври	Корхонадаги улуши
I. Акциядорлар (иштирокчи, мулкдор)			
1.	Ўзбекистон Республикаси Давлат активларини бошқариш агентлиги		Акциядорлар: ▪ Йирик акциядорлар – Ўзбекистон Республикаси Давлат активларини бошқариш агентлиги – 99,68% (69 475 966 дона акция) ▪ Бошқа акциядорлар – 0,32% (220 906 дона акция)
II. Кузатув кенгаши аъзолари			
1.	Ro'ziyev Ahror Ikromovich	Кузатув кенгаши раиси.	Ўзбекистон Республикаси Вазирлар Маҳкамасининг бош мутахассиси
2.	Usmonov Bekzod Shavkat o'g'li		Ўзбекистон Республикаси Давлат активларини бошқариш агентлиги Директор ўринбосари

3.	Bobobekov Zoxidjon Anarbeyevich		Ўзбекистон Республикаси Давлат активларини бошқариш агентлиги департамент бошлиғи ўринбосари
4.	Jumayev Sardor Nurmaxmatovich		Ўзбекистон Республикаси Давлат активларини бошқариш агентлиги департамент бошлиғи ўринбосари
5.	Gaziyev Ulugbek Ubaydullayevich		Ўзбекистон Республикаси Давлат активларини бошқариш агентлиги бошқарма бошлиғи
6.	Sayfullayev Abdulaziz Sadullo O'gli		Ўзбекистон Республикаси Давлат активларини бошқариш агентлиги бўлим бошлиғи
7.	Sindarov Jamshid Nuriddinovich		Ўзбекистон Республикаси Давлат активларини бошқариш агентлиги бўлим бошлиғи
8.	Юсупходжаев Асил Агзамович		“Қимматли қоғозлар марказий депозитарийси” ДК бош директорининг биринчи ўринбосари в.в.б.
9.	Sirojitdinov Xabib Kamilovich		Давлат активларини бошқариш агентлиги Фарғона вилояти ҳудудий бошқармаси бошлиғи

III. Ижроия органи

1.	Абдуллаев Икром Исроилович	Бошқарув раиси, (2017 йилдан)	-
2.	Умаров Мақсуд Ахмадалиевич	Сотув ва маркетинг бўйича директор (2017 йилдан)	-
3.	Зайнетдинов Мадазим Зинатович	Молия бўйича директор (2020 йилдан)	-
4.	Вакант	Ишлаб чиқариш бўйича Директор	-
5.	Абдурасулов Жамол Камилович	Стратегик режалаштириш ва бизнесни ривожлантириш бўлими бошлиғи (2012 йилдан)	-

1.6. Корхонанинг бозордаги ўрни ва аҳамияти, шу жумладан халқаро бозордаги мақеи

Давлатимиз сиёсатида турли саноат тармоқларини яратишга ва импорт ўрнини босувчи ва экспортга йўналтирилган Маҳсулотлар ишлаб чиқарадиган мавжуд саноат тармоқларни ривожлантиришга қаратилган.

Мавжуд ва янги саноат тармоқларини реконструкция қилиш ва техник жihatдан қайта жихозлаш маҳаллий бозорларни талабга эга бўлган Маҳсулотлар билан тез тўйинтиришга бошқа тармоқлар учун хом ашё базасининг кўпайишига Маҳсулот сифатининг сезиларли даражада ошишига транспорт харажатларининг пасайиши ва йўқотишларнинг пасайишига талабни ўзгартириш учун мослашувчан шароитлар яратишга бўлган ёндашувлар ишлаб чиқарилган Маҳсулотга катта боғликлиги катта аҳамиятга лойиқдир.

Озуқа этил спиртини йиллик ишлаб чиқарилиши Ўзбекистон Республикаси Вазирлар Маҳкамаси қарори билан тасдиқланган баланс асосида белгиланиб, Алкоголь ва тамаки бозорини тартибга солиш ҳамда виночиликни ривожлантириш агентлиги томонидан чорақлар кесимида ишлаб чиқариш графиги тузилади.

Жамият асосий ва иккиламчи Маҳсулотларини сотиш истиқболлари мавжуд вазият ва ривожланиш тенденциялари билан белгиланади. Жамият томонидан ректификацияланган озуқа спирти карбонат ангидрид ва чорвачилик учун озуқа бозори (барда) маҳсулотлари истеъмолчиларга шартнома асосида сотилади.

Корхонанинг хусусияти республика иқтисодиётидаги (жойлашган ҳудуд) ўрни аҳамияти ишлаб чиқариладиган маҳсулотнинг стратегик аҳамияти, шунингдек халқаро бозордаги мақеи ёритилади.

- Озиқ-овқат саноати;
- Фармацевтика компаниялари;
- Парфюмерия корхоналари;
- Тиббиёт муассалари;
- Антисептик ишлаб чиқарувчилар.

Маҳсулот сотиш бўйича жамият тўғридан - тўғри шартнома тузиш ва тўғридан тўғри сотиш ҳуқуқига эга эмас, Ўзбекистон Республикаси товар хом ашё биржа савдо майдончалари орқали сотиш белгиланган.

II. Корхонани ислоҳ қилиш

Жамиятнинг асосий мақсади:

- Маҳсулот сифатини яхшилаш.
- Ходимларни қайта тайёрлаш.
- Ҳар доим юқори ишлаб чиқариш ва иқтисодий кўрсаткичларни таъминлаш.
- Ишлаб чиқариш харажатларини қисқартириш.
- Эски жихозларни ўз вақтида янгилаш.
- Ишлаб чиқаришни модернизация қилиш ва реконструкция қилиш.

Юқорида келтирилган мақсадни амалга ошириш жамият ишлаб чиқариш

самарадорлигини шу билан бир каторда харажатларни кискартиришга ва маҳсулот сифати бўйича ички бозорда рақобатни шакллантиришга муҳит яратади.

Шу билан бирга, давлат улуши сақланиб қолаётган айрим тармоқлар ва йирик корхоналарда бозор механизмларига ўтишнинг кечикаётганлиги янги турдаги рақобатбардош маҳсулотлар ишлаб чиқаришни йўлга қўйиш, илғор технологияларни жорий этиш, меҳнат унумдорлигини ошириш, хусусий капитални фаол жалб қилган ҳолда янги иш ўринлари яратишга тўсқинлик қилмоқда.

Давлат иштирокидаги корхоналарда истеъмолчига йўналтирилган замонавий бошқарув усуллари, очиклик, шаффофлик ва бозор тамойилларини жадал жорий этиш, таннархни пасайтириш орқали даромадларни ошириш, ислохотлар жараёнида хусусий капитал иштироки учун кенгроқ имкониятлар яратиш. иктисодиётда давлат иштирокини кискартириш ва рақобат муҳитини янада яхшилаш мақсадида Ўзбекистон Республикаси Президентининг 2020 йил 27 октябрдаги “Давлат иштирокидаги корхоналарни ислоҳ қилишни жадаллаштириш ҳамда давлат активларини хусусийлаштиришга оид чора - тадбирлар тўғрисида”ги Фармонида асосан “Қўқон биокимё” АЖ ҳамда Давлат активларини бошқариш агентлиги билан биргаликда корпоратив бошқарув ва молиявий аудит жорий этиш, операцион самарадорлиги ошириш, жамиятда трансформация қилиш жараёнлари билан биргаликда улар фаолият юритадиган соҳада бозор муносабатлари тамойилларига тўлиқ ўтишни ўрганиш, рақобат муҳитини шакллантириш ҳамда хусусий секторни жалб қилиш бўйича чора-тадбирларни ишлаб чиқиш ишларини биргаликда амалга ошириш режалаштирилган.

Корхонанинг истиқболли ривожланиш стратегиясида 2023 йилда амалга ошириладиган ишлар ва эришиладиган натижалар кўрсатилади.

Корхонани ислоҳ қилиш бўйича амалга ошириладиган ишлар, ислоҳ қилишдан мақсад, қабул қилинган норматив-ҳуқуқий ҳужжатлар (Ўзбекистон Республикаси Президенти, Вазирлар Маҳкамаси қарорлари), уларнинг бажарилиши ҳолати, ислоҳ қилиш туфайли эришиладиган натижалар, жумладан, 2023 йилда амалга оширилиши режалаштирилган чора-тадбирлар белгиланади.

III. Бозор ва маркетинг режаси

Ҳисобот даврида барча ишлаб чиқарилган асосий ва иккиламчи маҳсулотлар Ўзбекистон Республикаси истеъмолчиларига сотиш режалаштирилган, истеъмолчилар билан алоқалар узоқ муддатли шартномалар асосида қурилади, унда этказиб беришнинг жадвали ва муддатлари, шу жумладан нарх муносабатлари белгиланади.

Мижозлар билан муносабатлар барқарор ва қутилган маҳсулотни ишлаб чиқаришни ва маҳсулотлар сотилишини таъминлайди.

Савдо бўлинмасига маркетинг ва маркетинг фаолияти учун масъулият юкланади, унинг асосий вазифалари қуйидагилардан иборат:

- асосий ва иккиламчи маҳсулотлар учун бозор баҳосини кузатиб бориш, таклиф ва таклиф конъюнктураси ва саноатни тартибга солиш соҳасида давлат сиёсатидаги ўзгаришлар;

- мижозлар билан узоқ муддатли шартномавий муносабатларни ўрнатиш ва уларга хизмат кўрсатиш.

3.1. Рақобат

“QO’QON BIOKIMYO” АЖнинг асосий ички бозордаги рақобатчилари Тошкент шаҳрида “Бектемир-спирт экспериментал заводи” АЖ, Андижон шаҳрида “Andijon biokimyo zavodi” АЖ, Тошкент вилоятида “Biokimyo” АЖ заводлари мавжуд. Корхонанинг рақобатчилари (республика ичида ва ташқарисида) тўғрисида, уларнинг сони, ишлаб чиқариш ҳажми, маҳсулотлари нархи, бозордаги улуши, уларнинг маҳсулотлари билан корхона маҳсулоти ўртасидаги фарқ, устунлик томонлари ва бозордаги рақобат билан боғлиқ бошқа маълумотлар кўрсатилади. “Қўқон биокимё” АЖ спирт ишлаб чиқариш бўйича етакчи ўринларда туради. Жумладан, Мустақил давлатлар ҳамдўстлигининг баъзи давлатларида жамият томонидан ишлаб чиқарилаётган спирт маҳсулотининг нархи куйидагича:

№	Мамлакат	Маҳсулот номи	Манбаа	Сумма (сўм)
1	Россия	Спирт	http://Pulsken.ru	10 085,45
2	Украина	Спирт	http://prom.ua	15 011,02
3	Казахстан	Спирт	http://Satu.kz	9 000,00

3.2. Маркетинг режаси

Бозор иқтисодиёти, рақобатчилик ва маркетинг

Корхонанинг асосий маҳсулоти O'z DSt 3115:2016 асосида алкоголи 96,2 % бўлган дондан олинадиган олий даражада тозаланган ректификатланган озуқа спирти ҳисобланади. “QO’QON BIOKIMYO” АЖнинг йиллик спирт – ректификатини ишлаб–чиқариш қуввати 4020,0 минг дални ташкил этади. “Қўқон биокимё” АЖ корхонасининг асосий рақобатдошлари “Андижон биокимё заводи” АЖ бўлиб унинг йиллик қуввати 1,6 млн.дал ва Янгийўлдаги “Биокимё” АЖ бўлиб унинг йиллик қуввати 1,6 млн.дални ташкил этади. Шунингдек чет эл инвестицияси иштирокидаги “Бектемир спирт экспериментал заводи” АЖ ҳам рақобатдош ҳисобланади. Рақобатдошликни ушлаб туриш учун корхона маҳсулоти сифатини, ишлаб – чиқариш технологияларини яхшилаш ва ишлаб – чиқариш ҳаражатларини камайтириб, озуқа озуқа спиртини таннархини камайтиришдир.

Асосий маҳсулот бўлган олий даражада тозаланган озуқа спирти ректификатини биржа савдо майдончалари орқали сотилади. Ички бозорда маҳсулотнинг асосий истемолчилари алкогол маҳсулотлари ишлаб чиқарувчи корхоналар, “Дори дармон” АЖ тизимидаги фармацевтик корхоналар ва бошқалар. Корхонанинг тайёр маҳсулотининг ташқи бозордаги қисман рақобатбардошлиги хорижий ҳамкорлар билан шартномалар тузишга имкон яратмоқда. Озуқа спиртини чиқариш бўйича асосий ҳамкорлар Ўрта Осиёдаги қўшни давлатлардир.

Маҳсулот нархи қилинган ҳаражатлар ва корхонанинг нормал фаолият кўрсатиб ишлашига имкон беради. Маҳсулот нархи, хом – ашё нархидан, ишлаб – чиқариш қувватларидан ва бошқалардан келиб чиққан ҳолда белгиланади. Тузилган хўжалик шартномаларни, маҳсулот етказиб беришни назоратга олиб туриш тақсимот бўлимига юклатилган. Харидорлар учун қулайликлар яратиш мақсадида, шу жумладан хорижий

инвесторлар учун “Кўкон биокимё” АЖ молиявий-иқтисодий фаолияти билан бевосита танишиш учун корхона ўз сайтига эга бўлган, унинг манзили: www.kokandbiokimyo.uz.

Ушбу сайтда барча хоҳловчиларга корхона молиявий - хўжалик фаолияти ҳақида маълумотлар ўзбек ва рус ва инглиз тилларида батафсил ёритилмоқда. Таклифлар учун жамият электрон почта манзили берилган: kokandbiokimyo@mail.ru

Корхона юқори экспорт потенциалига эга бўлиб ташқи ҳамкорлар ва инвесторлар билан ишлаш имкониятига эгадир. Корхона ўз имкониятларини кенгайтириш мақсадида хорижий ҳамкорлар билан ўзаро келишилган ҳолда ташқи иқтисодий алоқалар ўрнатиш устида ишламоқда. Агарда биржа савдоларида бугдой нархи ўзгаришсиз қоладиган бўлса, жамият бугдой маҳсулотини Қозоғистон республикаси ва Россия давлатининг шимолий худудларидан импорт қилишни режалаштирган. Бунга сабаб спирт ишлаб чиқаришда таннархнинг 75-85%ни бугдой нархи ташкил этади. Агар бу хом ашё қанчалик арзон нархда сотиб олинса, таннарх пасайиши ва ишлаб чиқариш максимал даражага кўтарилишига сабаб бўлиб, экспортга шароит яратилиши режага олинган.

IV. SWOT-таҳлили

“QO’QON BIOKIMYO” АЖ SWOT таҳлили

	<p>Куч-қувват (Кучли томонлар-жамиятнинг афзалликлари)</p> <ol style="list-style-type: none"> 1. малакали кадрлар 2. сифат назорати 3. ходимлар кўнимсизлигининг камлиги 4. харажатлар камлиги 5. барқарор молиявий ҳолат 	<p>Заиф томонлари-жамиятнинг заиф томонлари):</p> <ol style="list-style-type: none"> 1. бошқарув қарорларини қабул қилишнинг коллегиял тамойили
<p>Имкониятлар-экологик омиллар)</p> <ol style="list-style-type: none"> 1. барқарор талаб 	<p>- малакали кадрлар ва уларнинг кўнимсизлигининг камлиги бозорда рақобатбардош бўлишга имкон беради;</p>	<p>- бозорда аниқ сегментлашнинг йўқлиги корхона учун бўш жойни танлаш имконини беради.</p>
<p>Таҳдидлар</p> <ol style="list-style-type: none"> 1. рақобат; 2. рақобатчилар <p>паст нархларда сотишни таклиф қилишлари мумкин;</p>	<p>- маҳсулот турларини кенгайтириш энг юқори талабларга жавоб берадиган ишлаб чиқариш жараёнлари даражаси ва самарадорлигини оширишга олиб келади</p>	

V. Энергоресурслар таъминоти ва уларнинг сарфи

Жамият тўлиқ электр энергия билан таъминланган. Жамият томонидан 2010 - 2020 йиллар давомида кўплаб инвестиция лойиҳаларини амалга оширилганлиги, электр энергия сарфи 2000 дал маҳсулот бирлиги учун анча иқтисод қилинаётганлиги таъкидлаш мумкин. Жамият томонидан маҳсулот ишлаб чиқаришда ҳар бир харажат ўзининг махсус тасдиқланган нормаларига эга. Жумладан, электр энергияси, газ, сув

сарфлари учун белгиланган 2000 дал спирт ректификати учун нормалар тасдиқланган. Молия вазирлиги томонидан тасдиқланган охирги нархларда 1000 дал спирт ректификати учун электр энергия сарфи 4958,10 кВт соат этиб белгиланиб, унинг 1 кВт учун 446 сўм ҳисобланган. Жамият маҳсулот ишлаб чиқариш ҳажмига қараб электр энергия сарфи ўзгариб боради.

VI. Кўрсаткичлар

6.1. Ишлаб чиқариш режаси

6.1.1. Хомашё захираси

“QO’QON BIOKIMYO” АЖ 2023 йилда 2440 минг дал. озуқали спирт ва 2 300 тн. глютен ишлаб чиқаришни режа қилган. Жамиятнинг ишлаб чиқариш қуввати йилига 4 020 минг дални ташкил этади. Йил давомида Алкоголь ва тамаки бозорини тартибга солиш ҳамда виночиликни ривожлантириш агентлиги томонидан эҳтиёжга қараб ишлаб чиқариш ҳажми ўзгариши мумкин.

Жамият томонидан ишлаб чиқариш белгиланган тасдиқланган шароитда амалга оширилиши тартибга солинган. Жамият белгиланган ишлаб чиқариш ҳажмидан келиб чиқиб келаси йилга хом ашё режасини амалга оширади. Жамият ишлаб чиқариш жараёнини тўғри олиб бориш бўйича махсус норма асосида фаолият олиб боради. Ишлаб чиқариш учун керакли барча ишлатиладиган хом ашёлар 4 020 дал спирт ишлаб чиқариш учун белгилаб қўйилган. Асосий хом ашё биржа савдоларида сотиб олиниб, шартнома шартларига кўра етказиб берилади. Жамиятда асосий хом ашё буғдой маҳсулоти бўйича охирги йилларда кўплаб муаммоларга дуч келинмоқда. Бунга сабаб биржа савдоларида буғдой нархларини кескин ошиб кетиши ва турли ҳудудлардан жуда кам миқдорда савдоларга қўйилишидир. Бу ҳолатлар маҳсулот таннархи кескин ошишига сабаб бўлмоқда.

Биржа савдолари орқали сотиб олинadиган кўплаб маҳсулотлар етказиб берувчилар томонидан ўз вақтида етиб келмасликка ёки белгилаб қўйилган маҳсулот ўрнига бошқа маҳсулот олиб келишга бу эса ишлаб чиқаришга тўғридан тўғри салбий таъсир кўрсатишига олиб келмоқда.

Жамият захираси 15 - 20 кунлик режа асосида олиб борилмоқда. Бунга сабаб хом ашё миқдорини тўғри таксимланмаганлигида. Жамият томонидан биргина таклиф шунидан иборатки спирт ишлаб чиқарувчи жамиятлар учун биржа савдоларида аниқ ва алоҳида савдо платформаларни ташкил этиш ёки алоҳида ҳар бир жамият учун наряд асосида элеваторларда буғдой сотиб олишни йўлга қўйиш. Импорт масаласида эса жамиятлар тўғридан тўғри буғдой сотиб олиш учун харидлар тўғрисидаги шартларни тўсқинлик қилиши сабаб бўлмоқда.

6.1.2. Тайёр маҳсулотнинг асосий тавсифлари

Ректификацияланган озуқа спирти ишлаб чиқаришнинг якуний маҳсулотидир ва 1,2,3,4 - сонли ўзгартиришлар билан ГОСТ 5962 - 67 талабларига жавоб беради.

Ушбу стандарт алкоғолли пиво маҳсулотларини дистиллаш ёки ГОСТ 9353 - 90 буғдойдан ишлаб чиқарилган озуқа спиртининг ректификацияси

натижасида олинган озуқа спиртига нисбатан қўлланилади.

Ректификацияланган озуқа спирти, тозалаш даражасига қараб, қуйидаги “Алфа”, “Люкс”, “Экстра”, “Олий навли” навларида ишлаб чиқарилади.

Озуқа спирти ўзига хос хид ва аччиқ таъмга эга, жуда гигроскопик ва сувни ҳаводан ўсимлик ва ҳайвон тўқималаридан интенсив равишда қабул қилади. Сув, эфир, глицерин, бензин ва бошқа органик эритувчилар билан исталган нисбатда аралашади.

Озуқа спирти озиқ - овқат саноатида алкоғолли ичимликлар тайёрлашда, виноларни маҳкамлашда, оксидлардан мисни қайтарувчи восита сифатида ишлатилади. Бундан ташқари, алкоғол бўёк ва лак, чарм, электрон, кимёвий, тиббий парфюмерия, фармацевтика ва бошқа соҳаларда кенг қўлланилади.

Ҳозирги вақтда жамиятда жамият томонидан ишлаб чиқарилаётган маҳсулотларнинг асосий тури буғдойдан ишлаб чиқарилган бижғитиш йўли билан олинган дондан ректификация қилинган озуқа спирти ҳисобланади. Тозалаш даражасига қараб ратификацияланган озуқа спирти қуйидаги навларда ишлаб чиқарилади: “Люкс” ва “Алфа”. Органолептик хусусиятлар бўйича у ГОСТ – 5962 – 67 га тўғри келади. Ишлаб чиқарилаётган маҳсулотларнинг доимий сифат назорати корхонанинг техник назорати лабораторияси ва барча турдаги маҳсулотларга мувофиқлик сертификатини берган орган сифатида инспекция назорати томонидан корхона ҳудудида жойлашган “Ўзстандарт” лабораторияси томонидан амалга оширилади. Озиқ - овқат озуқа спирти наъмуналари мутахассислар томонидан хроматографик усул билан текширилиб, юқори сифатли деб топилди.

Буғлойдан спирт ректификати ишлаб чиқариш жараёнида ҳосил бўлган буғдой чиқиндиси ҳамда барча иккиламчи маҳсулоти чиқиндилари - фермер хўжаликлари томонидан қишлоқ хўжалик ҳайвонларини озиқлантириш учун ишлатилади.

6.1.3. Жорий (2 йиллик) ишлаб чиқариш ҳолати

Жамият томонидан 2022 йил учун белгиланган бизнес режага кўра Жамият томонидан 2022 йил давомида 2440,0 минг дал жами 390,2 млрд.сўмлик маҳсулот ишлаб чиқариш белгиланган. Лекин тайёр маҳсулот биржа савдоси орқали сотилаётганлиги сабабли сотув миқдори бир маромда бўлмаганлиги натижасида, жамият томонидан 2022 йил якуни бўйича 1825,5 минг дал жами 278,1 млрд.сўмлик маҳсулот ишлаб чиқариш режалаштирилмоқда.

Юқоридагиларни инобатга олиб Жамият 2023 йилда ишлаб чиқаришни 2 440 минг дал этиб белгилашни режа қилиб 526,3 млрд.сўмлик маҳсулот ишлаб чиқарилиши режа қилинган.

**“QO’QON BIOKIMYO” AJнинг 2023 йил учун ишлаб чиқариш қувватидан фойдаланиш
РЕЖАСИ**

№	Кўрсаткичлар, бажариладиган ишлар, маҳсулот номи	Ўлчов бирлиги	Лойиҳа қуввати	Қувватдан фойдаланиш				Режа		Шундан				Ўсиш/ камайи ш,%
				2021 й.	%	2022й. (кутилиш)	%	2023й .	%	1-чорак	2-чорак	3-чорак	4-чорак	
I. Корхона бўйича														
1.	Озуқа спирти	Дал	4 020	1 825,5	45,4	1 825,9	45,4	2 440	60,7	502	488	650	800	132,2
2.	Глютен	Тн.	4 690	1 709,8	36,5	1 768,6	37,7	2 300	49,0	450	440	590	720	130,0
жами														

**“QO’QON BIOKIMYO” AJнинг 2023 йил учун ишлаб чиқариш қувватидан фойдаланиш
РЕЖАСИ**

№	Кўрсаткичлар, бажариладиган ишлар, маҳсулот номи	Ўлчов бирлиги	Шундан				Ўсиш/ камайиш,%
			1-чорак	2-чорак	3-чорак	4-чорак	
1.	Озуқа этил спирти	млн. сўм	95 158,6	92 504,8	123 213,4	151 647,2	132,2
2.	Глютен	млн. сўм	8 801,5	8 556,0	11 396,3	14 026,2	130,0
жами							

6.1.4. Ишлаб чиқариш ва сотиш режаси

“ҚО’ҚОН ВІОКІМҮО” АЖнинг 2023 йил учун ишлаб чиқариш РЕЖАСИ

№	Кўрсаткичлар, бажариладиган ишлар, маҳсулот номи	Ўлчов бирлиги	2021й. (факт)	2022й. 9-ойлик (факт)	2022й.		2023й. (режа)	Ўсиш, %	Жумладан			
					режа	кутилаётган			1-чорак	2-чорак	3-чорак	4-чорак
I. Корхона бўйича												
4.	Озуқа спирти	Дал	1 825,5	1 113,4	2 440	1 825,9	2 440	132,2	502	488	650	800
5.	Глютен	Тн.	1 709,8	1 568,6	2 200	1 768,6	2 300	130,0	450	440	590	720
Жами												

“ҚО’ҚОН ВІОКІМҮО” АЖнинг 2023 йил учун ишлаб чиқариш РЕЖАСИ

№	Кўрсаткичлар, бажариладиган ишлар, маҳсулот номи	Ўлчов бирлиги	Шундан				Ўсиш/ камайиш, %
			1-чорак	2-чорак	3-чорак	4-чорак	
1.	Озуқа спирти	млн. сўм	95 158,6	92 504,8	123 213,4	151 647,2	132,2
2.	Глютен	млн. сўм	8 801,5	8 556,0	11 396,3	14 026,2	130,0
Жами							

**“QO’QON BIOKIMYO” AJning 2023 йил учун ишлаб чиқариш
РЕЖАСИ**

Маҳсулот Номи	Ед.ед.	ҚҚС ва акциз солиғисиз жорий нархларда маҳсулот ишлаб чиқариш			ҚҚС ва акциз солиғи билан жорий нархларда маҳсулот ишлаб чиқариш		
		Миқдори	Нарх	Минг сўм миқдорида	Миқдори	Нарх	Минг сўм миқдорида
“Люкс” озуқа этил спирти	т.дал	2 100,00	189 180,00	397 278 000,0	2 100,00	234 692,00	492 853 200,0
“Альфа” озуқа этил спирти	т.дал	340,00	191 900,00	65 246 000,0	340,00	237 820,00	80 858 800,0
Глютен	тн	2 300,00	18 600,00	42 780 000,0	2 300,00	21 390,00	49 197 000,0
ЭАФ	т.дал	85,40	72 000,00	6 148 800,0	85,40	99 935,00	8 534 449,0
Суюқ барда	т.тн	280,60	47 826,09	13 420 000,9	280,60	55 000,00	15 433 000,0
сивуха ёғи	т.дал	7,30	25 000,00	182 500,0	7,30	28 750,00	209 875,0
карбонат ангидрид	тн	1 800,00	700,00	1 260 000,0	1 800,00	805,00	1 449 000,0
Жами	т.сум			526 315 300,9			648 535 324,0

“QO’QON BIOKIMYO” AJning 2023 йил учун маҳсулотлар сотиш РЕЖАСИ

млн.сўм

Кўрсаткичлар	Ўлчов бирлиги	2023 й.				
		Тахлил	1 квартал	2 квартал	3 квартал	4 квартал
ҚҚС ва аксиз солиғи солинмаган корхоналар улгуржи нархларида маҳсулот (ишлар, хизматлар) ҳажми:						
жорий нархларда	Млн.сум	526 315,3	108 282,9	105 263,1	140 206,9	172 562,4
солиштирма нархларда	Млн.сум	526 315,3	108 282,9	105 263,1	140 206,9	172 562,4
Нархларни сотишда истеъмол товарлари	Млн.сум					
Саноат маҳсулотларини физик жиҳатдан ишлаб чиқариш:						
Озиқ-овқат спирти	минг.дал	2 440,0	502,0	488,0	650,0	800,0
Глютен	минг тн.	2,3	0,473	0,460	0,613	0,754
Углекислота гази	минг тн.	1,80	0,37	0,36	0,48	0,59
ЭАФ	минг дал	85,40	17,6	17,1	22,8	28,0
кепак						
Суюк Барда	минг тн.	280,60	57,7	56,1	74,8	92,0
Сивуга мойи	минг дал	7,30	1,50	1,46	1,94	2,39
Саноатни қайта ишлаш учун:						
Бугдой	минг тн.	81,0	16,7	16,2	21,6	26,6
Ишлаб чиқариш объектлари:						
Озиқ-овқат спирти	минг дал	4 020,0	1 005,0	1 005,0	1 005,0	1 005,0
Ишлаб чиқариш учун ишлаб чиқариш қувватларидан фойдаланиш:	%					
Озиқ-овқат спирти	%	60,7	50,0	48,6	64,7	79,6
Сони-жами	киши	743	743	743	743	743
ходимларнинг ўртача сони	киши	732	732	732	732	732
Ходимларнинг иш ҳақи фонди (шу жумладан ярим кунлик ходимлар)	Млн.сум	29 224,9	6 012,7	5 845,0	7 785,3	9 581,9
Меҳнат унумдорлиги	минг.сум	719 010,0	147 927,5	143 802,0	191 539,5	235 741,0

Ходим бошига ўртача ойлик даромад	минг.сум	3 327,1	2 738,0	2 699,8	2 981,6	3 327,1
Соф даромади	Млн.сум	526 315,3	108 282,9	105 263,1	140 206,9	172 562,4
Ишлаб чиқариш харажатлари	Млн.сум	480 003,6	98 754,8	96 700,7	127 669,8	156 878,2
Сотишдан олинган ялпи молиявий натижа (030)	Млн.сум	46 311,7	9 528,1	8 562,3	12 537,1	15 684,2
Сотиш харажатлари (050)	Млн.сум	1 147,5	236,1	229,5	305,7	376,2
Маъмурий харажатлар (060)	Млн.сум	7 441,3	1 531,0	1 488,3	1 982,3	2 439,8
Бошқа операцион харажатлар (070)	Млн.сум	22 345,5	4 597,3	4 469,1	5 952,7	7 326,4
шу жумладан ҳомийлик	Млн.сум	237,0	48,8	47,4	63,1	77,7
Операцион фаолиятдан олинган бошқа даромадлар (090)	Млн.сум	300,0	61,7	60,0	79,9	98,4
Асосий ишлаб чиқариш фаолиятдан молиявий натижа (фойда ёки зарар) 100 = (030-040+090)	Млн.сум	15 677,4	3 225,4	2 435,5	4 376,4	5 640,1
Молиялаштириш фаолиятдан даромад 110=120+130+140+150+160	Млн.сум	40,0			40,0	
Дивидендлар (шўба ва ассоциациялардан олинган дивидендлар) кўринишидаги даромадлар (120)	Млн.сум	40,0	0,0	0,0	40,0	0,0
Молиявий харажатлар (170)=180+190+200+210	Млн.сум	4 081,7	1 339,8	816,3	1 287,3	638,3
Умумий хўжалик фаолиятдан олинган фойда (зарар) 220 = (100+110-170)	Млн.сум	11 635,7	1 885,7	1 619,1	3 129,0	5 001,9
Фавқулодда фойда ва зарар (230)	Млн.сум	0,0	0,0	0,0	0,0	0,0
Даромад солиғидан олдинги фойда (зарар) (240)	Млн.сум	11 635,7	1 885,7	1 619,1	3 129,0	5 001,9
Даромад солиғи	Млн.сум	1 445,4	221,1	182,9	389,4	651,9
Соф фойда*	Млн.сум	10 190,4	1 664,5	1 436,3	2 739,6	4 350,0

“QO’QON BIOKIMYO” AJ tomonidan 1000 kg. gluten ishlab chiqarish narxlari

№	Кўрсаткичлар номи	Ўл. Бирлиги	Норма	Ўзгариш бирлигига наrx (сўм)	Товарлар бирлигига харажатлар (сўм)
	<i>1</i>	<i>2</i>	<i>15</i>	<i>16</i>	<i>17</i>
I	Жами ишлаб чиқариш қиймати (б.1+2+3+4+5)	сўм			10 576 921,93
1.	Бевосита моддий харажатлар	сўм			2 002 456,96
1.1.	Ёқилгидан бошқа хом ашё ва материаллар:				
	Натрий Бикарбонат	кг	0,10	6 333,33	633,33
	Минус: қайтариладиган чиқиндилар миқдори	сўм			0,00
1.2.	Электр қуввати	кВт/ч	2 503,630	455,10	1 139 402,01
	Сув	м ³	37,670	912,56	34 376,14
1.3.	Ёқилги:				
	Иссиқлик энергияси	Гкал	6,976	118 699,18	828 045,48
2.	Бевосита меҳнат харажатлари	сўм			1 397 832,90
3.	Бевосита меҳнат сарфларидан ягона ижтимоий тўлов	сўм			167 739,95
4.	Бошқа бевосита ишлаб чиқариш харажатлари	сўм			347 269,56
5.	Ишлаб чиқариш устама харажатлари	сўм			6 661 622,56
5.1.	Асосий воситалар ва номоддий активларнинг ишлаб чиқариш мақсадларида амортизацияси	сўм			5 394 940,72
5.2.	Материалларнинг билвосита харажатлари	сўм			831 552,48
5.3.	Билвосита меҳнат харажатлари	сўм			0,00
5.4.	Билвосита меҳнат сарфларидан ягона ижтимоий тўлов	сўм			0,00
5.5.	Капитал ва техник харажатлар	сўм			386 160,60
5.6.	бошқа харажатлар	сўм			48 968,76
II	Зарур бўлган фойда (стр.6+7+8+9)	сўм			8 023 078,07
6.	ДАВР ХАРАЖАТЛАРИ	сўм			2 744 443,25
7.	МОЛИЯВИЙ ФАОЛИЯТ БИЛАН БОҒЛИҚ ХАРАЖАТЛАР	сўм			1 533 448,98
	УМУМИЙ ХАРАЖАТЛАР (стр.1+6+7)	сўм			14 854 814,15
8.	Даромад солиғи ҳисобидан харажатлар	сўм			561 777,88

8.1.	Даромад солиғи	сўм		561 777,88
8.2.	Бошқа даромад солиғи	сўм		
9.	Соф фойда	сўм		3 183 407,97
	<i>Рентабеллик %(стр.9/1*100)</i>	%		<i>30,10</i>
III	Ққссиз нарх (тариф) (стр. I+II)	сўм		18 600 000,00
	Аксиз солиғи			
IV.	ҚҚС ни ўз ичига олган нарх (тариф) (стр. III*1,15)	сўм		21 390 000,00
V.	Турдаги товарлар (ишлар, хизматлар) нинг чиқим ҳажми-жами:	сўм		

**“QO’QON BIOKIMYO” AJ tomonidan 1000 dal uchun “люкс” маркасининг
этил спирти учун эълон қилинган (тасдиқланган) нарх**

№	Кўрсаткичлар номи	Ед.изм.				
			Норма	Ўзгариш бирлигига нарх (сўм)	Товарлар бирлигига харajatлар (сўм)	Бутун ишлаб чиқариш ҳажми учун маблағ (минг сўм)
	1	2	3	4	5	6
I	ЖАМИ ИШЛАБ ЧИҚАРИШ ҚИЙМАТИ (n.1+2+3+4+5)	сум			177 866 702,3	357 512 072
1.	Бевосита моддий харajatлар	сум			167 141 686,9	335 954 791
1.1.	Ёқилгидан бошқа хом ашё ва материаллар:					
	Бугдой	тн.	32,62	4 956 521,74	161 681 739,1	324 980 296
	Сотиб олинган маҳсулотлар, ярим тайёр маҳсулотлар-жами	сум			1 161 750,5	2 702 232
	шу жумладан:					
	формалин	кг	6,94	3 103,70	21 539,7	43 295
	сулфат кислота	кг	28,77	195,13	5 613,9	11 284
	Оқартирувчи (гипохлорит)	кг	7,94	4 500,00	35 730,0	71 817
	карбамид	кг	28,59	2 666,75	76 242,4	153 247
	Ликвофло (Амил, альфаамилаза, термолаза)	кг	4,72	50 000,00	236 000,0	474 360
	Глюкозид (Глюкоамилаза, Глюкоамил)	кг	11,75	55 000,00	646 250,0	1 298 963
	Вискоферм L (Гемицеллюлоза, вискостар)	кг	0,80	70 833,00	56 666,4	113 899
	Новозим 25008 (гриб.альфа-амилаза)	кг	0,49	170 833,00	83 708,2	168 253
	Минус: қайтариладиган чиқиндилар миқдори	сум			5 697 760,0	11 452 498
1.2.	Електр энергияси	кВт/ч	4 624,79	455,10	2 104 727,4	4 230 502
	Сув	м ³	1 138,26	912,56	1 038 726,0	2 087 839

1.3.	Ёқилги:					
	<i>Иссиқлик энергияси</i>	<i>Гкал</i>	<i>57,73</i>	<i>118 699,18</i>	<i>6 852 503,9</i>	<i>13 773 533</i>
2.	Бевосита меҳнат харажатлари	<i>сум</i>			<i>2 606 097,1</i>	<i>5 238 255</i>
3.	Бевосита меҳнат сарфларидан ягона ижтимоий тўлов	<i>сум</i>			<i>312 731,7</i>	<i>628 591</i>
4.	Бошқа бевосита ишлаб чиқариш харажатлари	<i>сум</i>			<i>1 323 475,1</i>	<i>2 660 185</i>
5.	Ишлаб чиқариш устама харажатлари	<i>сум</i>			<i>6 482 711,5</i>	<i>13 030 250</i>
5.1.	<i>Асосий воситалар ва номоддий активларнинг ишлаб чиқариш мақсадларида амортизацияси</i>	<i>сум</i>			<i>1 725 843,4</i>	<i>3 468 945</i>
5.2.	<i>Материалларнинг билвосита харажатлари</i>	<i>сум</i>			<i>609 025,0</i>	<i>1 224 140</i>
5.3.	<i>Билвосита меҳнат харажатлари</i>	<i>сум</i>			<i>3 055 617,7</i>	<i>6 141 792</i>
5.4.	<i>Билвосита меҳнат сарфларидан ягона ижтимоий тўлов</i>	<i>сум</i>			<i>366 674,1</i>	<i>737 015</i>
5.5.	<i>Капитал ва техник харажатлар</i>	<i>сум</i>			<i>456 386,1</i>	<i>917 336</i>
5.6.	<i>бошқа харажатлар</i>	<i>сум</i>			<i>269 165,2</i>	<i>541 022</i>
II	ЗАРУР БЎЛГАН ФОЙДА (стр.6+7+8+9)	<i>сум</i>			<i>11 313 297,7</i>	<i>21 309 826</i>
6.	ДАВР ХАРАЖАТЛАРИ	<i>сум</i>			<i>6 347 970,3</i>	<i>11 329 518</i>
6.1.	Сотиш харажатлари	<i>сум</i>			<i>22 731,2</i>	<i>45 690</i>
6.2.	Маъмурий харажатлар	<i>сум</i>			<i>2 326 539,2</i>	<i>3 246 441</i>
	<i>АУП иш ҳақи</i>	<i>сум</i>			<i>1 783 436,6</i>	<i>2 067 976</i>
	<i>АУП учун ижтимоий ҳиссаси</i>	<i>сум</i>			<i>214 012,4</i>	<i>516 994</i>
	<i>АТС алоқа тугунларига тўлов (Internet, веб-сайт)</i>	<i>сум</i>			<i>24 786,3</i>	<i>49 820</i>
	<i>Хизмат йўловчи ташиш_GSM юритиш қиймати, таъмирлаш, ва амортизация</i>	<i>сум</i>			<i>21 552,2</i>	<i>43 320</i>
	<i>Техник хизмат кўрсатиш ва таъмирлаш харажатлари, шунингдек ескириш (аморт. асосий воситаларни администр. йўналишлар)</i>	<i>сум</i>			<i>66 731,5</i>	<i>134 130</i>
	<i>Таркиб юқори.ташкилотлар</i>	<i>сум</i>				
	<i>АУП нинг хизмат сафарлари харажати</i>	<i>сум</i>			<i>24 647,2</i>	<i>49 541</i>
	<i>Бошқа операцион харажатлар (МБП, МБП амортизация, еҳтиёт қисмлар ва бошқалар.)</i>	<i>сум</i>			<i>63 659,3</i>	<i>127 955</i>

	<i>боиқа харажатлар</i>	<i>сум</i>			127 713,7	256 705
6.3.	<i>Боиқа операцион харажатлар</i>	<i>сум</i>			3 998 699,9	8 037 387
	<i>Расх. на подготовку и переподгот. кадров за исключ. кадров по вновь вводимым объектам 2% от Ф.З.П.</i>	<i>сум</i>				
	<i>Аудиторлик хизматлари учун тўлов</i>	<i>сум</i>			36 871,5	74 112
	<i>Затраты по созданию новых и совершенствованию применяемых технологий, а также по повышению качества продукции</i>	<i>сум</i>				
	<i>Бир марталик рағбатлантириши ва мукофотлар ижтимоий ажратмалар билан</i>	<i>сум</i>			662 183,7	1 330 989
	<i>Товар ва маҳсулотларни ходимларга бепул етказиб бериши. Касал рўйхати</i>	<i>сум</i>				
	<i>Ходимларнинг харажатларини қоплаш (озик-овқат, даволаниши ва дам олиши учун купонлар, жисмоний маданият. тадбирлар обуна, ва бошқалар.)</i>	<i>сум</i>			1 260 271,6	2 533 146
	<i>Қонунга мувофиқ 2 йилгача ойлик парваришилаш нафақасини тўлаш харажатлари.</i>	<i>сум</i>			11 608,0	23 332
	<i>молиявий ёрдам, таътил учун қўшимча тўловлар</i>	<i>сум</i>			132 213,4	265 749
	<i>Банк хизматлари учун тўлов</i>	<i>сум</i>			945 900,00	1 901 259
	<i>Бюджетга мажбурий тўловлар, солиқлар, йиғимлар, шу жумладан:</i>	<i>сум</i>			949 651,72	1 908 800
	<i>экологик, хайрия жамғармалари, маданият, таълим, соғлиқни сақлаш, ижтимоий таъминот, жисмоний тарбия ташилотларига бадаллар.</i>	<i>сум</i>				
	<i>Убытки от списания и реализации</i>	<i>сум</i>				
	<i>Солиқ ва боиқа қонун ҳужжатларини бузганлик учун жарима ва жарималар.</i>	<i>сум</i>				
	<i>Боиқа харажатлар</i>	<i>сум</i>			0,0	0
	<i>Ҳуқуқий тўловлари.</i>	<i>сум</i>				
	<i>Қисқа муддатли ва узоқ муддатли банк кредитларига, шу жумладан, муддатли ва кечиктирилган кредитларга хизмат кўрсатиши учун тўловлар</i>	<i>сум</i>				

7.	МОЛИЯВИЙ ФАОЛИЯТ БИЛАН БОҒЛИҚ ХАРАЖАТЛАР	сум			1 858 726,0	3 736 039
	УМУМИЙ ХАРАЖАТЛАР (п. 1+6+7)	сум			186 073 398,6	372 577 629
8.	Даромад солиги ҳисобидан	сум			465 990,2	936 640
8.1.	Даромад солиги	сум			465 990,2	936 640
8.2.	Бошқа даромад солиги	сум				
9.	Соф фойда	сум			2 640 611,2	5 307 628
	Рентабеллик %(п. 9/1*100)	%			1,48	1,48
III	Ққсиз нарх (тариф) (стр. I+II)	сум			189 180 000,0	378 821 898
	Аксиз солиги				14 900 000,0	29 949 000
IV.	ҚҚС ни ўз ичига олган нарх (тариф) (стр. III*1,20)	сум			234 692 000,0	471 730 920
V.	Турдаги товарлар (ишлар, хизматлар) нинг чиқим ҳажми-жами:	т.дал				2 010

6.2. Молиявий режа

6.2.1 Молиявий-иқтисодий кўрсаткичлар режаси (бюджети)

“ҚО’ҚОН ВЮКИМУО” АЖнинг молиявий-иқтисодий сметаси (бюджети)

РЕЖАСИ

млн.сўм

№	Кўрсаткичлар	2023й. (режа)	Ўзгариш		Шу жумладан			
			(+/-)	%	1-чорак	2-чорак	3-чорак	4-чорак
1.	Жами даромад (эгри солиқларсиз), шу жумладан:	526 655,3			108 344,6	105 323,1	140 326,8	172 660,8
	<i>соф тушум</i>	526 315,3			108 282,9	105 263,1	140 206,9	172 562,4
	<i>бошқа даромадлар</i>	300,0			61,7	60,0	79,9	98,4
	<i>молиявий фаолият даромадлари</i>	40,0			0,0	0,0	40,0	0,0
2.	Ишлаб чиқариш таннари	480 003,6			98 754,9	96 700,7	127 669,8	156 878,2
	<i>хонашў ва материаллар</i>	397 338,2			81 747,5	79 467,6	105 848,3	130 274,8
	<i>энергия ресурслари</i>	24 390,0			5 017,9	4 878,0	6 497,3	7 996,8
	<i>Ишчи-ходимлар иш ҳақи</i>	29 224,9			5 220,5	5 074,9	6 759,6	8 319,5
	<i>Бошқа и/ч харажатлари</i>	29 050,5			6 769,0	7 280,2	8 564,6	10 287,1
	Давр харажатлари	30 934,3			6 775,8	6 586,9	8 773,5	10 798,1
	<i>сотиш харажатлари</i>	1 147,5			236,1	229,5	305,7	376,2
	<i>маъмурий харажатлар</i>	7 441,3			1 531,0	1 488,3	1 982,3	2 439,8
	<i>бошқа операцион харажатлар, шу жумладан:</i>	22 345,5			4 597,3	4 469,1	5 952,7	7 326,4
	<i>ҳомийлик ва бегараз ёрдамлар</i>	237,0			-	-	118,5	118,5
3.	Молиявий фаолият бўйича харажатлар	4 081,7			-	-	-	-
	Фойда солигини тўлагунга қадар фойда (зарар)	11 635,7			1 885,7	1 619,1	3 129,0	5 001,9
4.	Фойда солиғи	1 445,4			221,1	182,9	389,5	651,9
5.	Соф фойда/зарар	10 190,4			1 664,5	1 436,3	2 739,6	4 350,0
6.	Дебиторлик	15 001,8			6 638,6	13 024,1	11 867,7	15 001,8
7.	Кредиторлик	28 028,9			23 802,0	29 195,4	42 760,2	28 028,9

6.2.2. Соф фойдани тақсимлаш

млн.сўм

№	Йўналишлар	Улуши % 2021 й якуни буйича	2021й. якуни	2022 й. якуни (кутила- ётган)	2023й. якуни (режа)	шу жумладан,		
						1-чорак	2-чорак	3-чорак
Соф фойда		100%	7 009,90	7 837,60	10 190,4			
1.	Дивиденд учун жами, шу жумладан	75.02	5 791,81	1 567,52	2 038,08			
	имтиёзли акцияларга	-	-	-	-	-	-	-
	оддий акцияларга, шундан:	75.02	5 791,81	1 567,52	2 038,08			
	давлат улушига		5 773,45	1 562,50	2 031,56			
2.	Инновацион ривожлантириш фондига	10	772,09	783,76	1 019,04			
3.	Захира фондига	5.01	387,01	391,88	509,52			
4.	Корхонани ривожлантириш учун	9.97	770,00	4 000,0	5 000,0			
5.	Бошқа мақсадларга			1 094.44	1 623,76			

6.2.3. Корхона томонидан амалга ошириладиган ҳомийлик ёрдамлари тўғрисида маълумот

млн сўмда

№	Ҳомийлик ёрдами олувчи ташкилотлар	2021 й.	2022 й. 9 ой	2022 й. (кутила- ётган)	2023й. (режа)	Ўзгариш, %	шу жумладан,			
							1-чорак	2-чорак	3-чорак	4-чорак
Жами		147,6	157	220,0	247,0		50	65	65	67
1.	Ўзбекистон Республикаси Халқ Таълими Вазирлиги “Ўқув таълим-таъминот” ДУК			620,0	620,0		155	155	155	155
2.	Кўқон шаҳар ҳокимияти				100,0		25	25	25	25
3.	Бошқалар		27,4		147,0		25	40	40	42
4.										
Бошқа асосларга кўра										
1.										
2.										
3.										

Ҳозирги шароитда жамият томонидан 2023 йилда амалга оширилиши мумкин бўлган ҳомийликлар миқдорини аниқ режалаштиришни имконияти мавжуд эмас.

6.2.4. Кредиторлик ва дебиторлик қарздорликлар

млн.сўм

№	Кўрсаткичлар	Ҳисобот даври бошига	Шу жумладан			
			01.04.2023й	01.07.2023й	01.10.2023й	01.01.2024й
1.	Дебитор қарздорлик жами, <i>шу жумладан:</i>	15 001,8	6 638,5	13 024,1	11 867,7	15 001,8
	<i>муддати ўтган қарздорлик, шундан</i>	35,6	35,6	0	0	0
	<i>умидсиз қарздорликлар</i>	0	0	0	0	0
2.	Кредитор қарздорлик жами, <i>шу жумладан:</i>	28 028,9	23 802,0	29 195,4	42 760,2	28 028,9
	<i>муддати ўтган қарздорлик</i>	0	0	0	0	0

Муддати ўтган дебиторлик ва кредиторлик қарздорликлар тўғрисида маълумот

минг.сўм

№	Қарздорлар номи	Қарздорлик шакланган сана	Ҳисобот даври бошига	Дебиторлик	Кредиторлик	Изох
1.						
2.						
3.						

Корхона томонидан жалб этилган банк кредитлари

№	Банк (кредит ташкил оти)	Олинган (олинадиган) сана	Кредит валю таси	Сумма	Фонд ставка си, %	Қайтар иш муддати (санаси)	Ҳисобот даври бошига қолдиқ	Кредит қайтарилиши									Ҳисобот даври охирига қолдиқ			
								01.04.2023й.			01.07.2023й.			01.10.2023й.				01.01.2024й.		
								Асосий қарз	Фонд	Курс фарқи суммаси (+/-)*	Асосий қарз	Фонд	Курс фарқи суммаси (+/-)*	Асосий қарз	Фонд	Курс фарқи суммаси (+/-)*		Асосий қарз	Фонд	Курс фарқи суммаси (+/-)*
			Евро	1 320 300			1 320 300	440 100	53 658.58		0			880 200	97 296.94		440 100			440 100
1.	“Ўзсаноат- қурилиш банк” АТБ	14/02/2018	Евро	3 912 000	4.85	02/02/ 2024	2 200 500	440 100	53 658.58		0			880 200	97 296.94		132 0300	650 42.5		1 320 300
2.	“Ўзсаноат- қурилиш банк” АТБ	14/09/2017	Сўм	10 000 000 000	15	10/03/ 2023	625 000 000													

*) Чет эл валютасида олинган кредитлар учун

6.2.5. Давлат бюджетига тўловлар

минг.сўм

№	Тўловлар	2021й.	2022й. 9 ойлк (факт)	2022й (кутилаётган)	2023й. (режа)	Ўзгариш		Шу жумладан			
						(+/-)	%	1-чорак	2-чорак	3-чорак	4-чорак
Жами		46 885,9	33 046,7	47 128,0	63 880,0			13 713,8	13 162,2	17 248,0	19 750,0
1.	Эгри солиқлар, шу жумладан:										
	ҚҚС	11 271,8	7 557,7	10 916,7	11 588,0			2 897,0	2 694,0	3 100,0	2 897,0
	Акциз	23 162,7	16 079,4	23 225,8	35 760,0			7 479,8	7 271,2	9 685,0	11 324,0
2.	Ер қаъридан фойдаланганлик учун солиқ										
3.	Сув ресурсларидан фойдаланганлик учун солиқ	1 426,3	1 642,1	2 189,5	1 967,0			492,0	492,0	491,0	492,0
4.	Фойда солиғи	2 314,1	1 309,4	1 891,4	3 568,0			534,0	437,0	973,0	1 624,0
5.	Жисмоний шахслардан олинадиган даромад солиғи, қатъий белгиланган миқдордаги солиқ суммалари ва ижтимоий солиқ	3 624,2	2 644,3	3 819,5	4 479,0			921,0	896,0	1 193,0	1 469,0
6.	Мол-мулк солиғи	831,9	405,4	540,5	622,0			155,0	156,0	156,0	155,0
7.	Ер солиғи	411,3	409,8	546,4	628,0			157,0	157,0	157,0	157,0
8.	Айланмадан олинадиган солиқ										
9.	Давлат божи ва йиғимлар	3 668,1	2 639,0	3 518,7	4 968,0			1 084,0	1 059,0	1 193,0	1 632,0
10.	Бошқа солиқлар	175,3	359,6	479,5	300,0			0	0	300,0	0

VII. Иш хақи тўлаш тизими

№	Ишчи- хизматчилар	2022 й. (кутилаётган)						2023 й. (режа)						Ўсиш %
		Ўртача ишчилар сони	Иш хақи миқдори (қатъий белгиланган)	Байрам пуллари	Иш хақиға устамалар	Мукофот пуллари	СМК	Ўртача ишчилар сони	Иш хақи миқдори (қатъий белгиланган)	Байрам пуллари	Иш хақиға устамалар	Мукофот пуллари	СМК	
Жами		801	22513622,0	409699,0	102542,0	2609025,0	184236,0	810	24764984,0	1186894,0	110719,0	2865419,0	296859,0	
I.	Бошқарув органлари	14	1026218,0	-	1028,0	4099,0	121990,0	14	1128840,0	4600,0	-	-	184817,0	
1.	Кузатув кенгаши	9	297002,0	-	-	-	-	9	326702,0	-	-	-	-	
	Ижроия органи	5	729216,0	-	1028,0	4099,0	121990,0	5	802137,0	4600,0	-	-	184817,0	
	<i>Ижроия органи раҳбари</i>	1	201982,0	-	-	-	49663,0	1	222180,0	920,0	-	-	54630,0	
	<i>Ижроия орган аъзолари</i>	4	527234,0	-	1028,0	4099,0	72327,0	4	579957,0	3680,0	-	-	130187,0	
II.	Назорат органлари	5	187670,0	-	860,0	10800,0	-	5	206437,0	1840,0	-	11880,0	-	
	<i>Ички аудит</i>	2	167550,0	-	860,0	10800,0	-	2	184305,0	1840,0	-	11880,0	-	
2.	Саноат-ишлаб чиқаришдаги ишчи-хизматчилар	698	18401730,0	277337,0	77314,0	2076718,0	-	706	20241903,0	1064596,0	85045,0	2284390,0	-	
3.	Маъмурий бошқарув ходимлари	64	2335540,0	16423,	13652,0	445206,0	62246,0	65	2569094,0	78000,0	15017,0	489727,0	112042,0	
4.	Техник ходимлар	20	562464,0	15939,0	9688,0	72202,0	-	20	618710,0	37858,0	10657,0	79422,0	-	

VIII. Ташқи иқтисодий фаолият режаси (экспорт ва импорт)

Экспорт

“QO’QON BIOKIMYO” AЖнинг экспорт прогноз кўрсаткичи

минг.долл.

№	Маҳсулот (хизмат) номи	2021й.	2022й. 9 ойлик	2022й.		2023й. (режа)
				режа	кутилаётган	
Жами		1 982,6	1 955,4	2 000,0	2 225,2	2 240,0
1.	Глютен	1 981,2	1 953,0	2 000,0	2 221,8	2 240,0
2.	Углерод диоксида	1,4	2,4		3,4	
3.	Спирт					
Экспорт харажатлари						
4.	Ташиш (транспорт) (минг сўм)	2 125 151				
5.	Сотиш (минг сўм)	99 326	82 525		110 033	121 040
6.	Бошқа харажатлар	-	-	-	-	-

“QO’QON BIOKIMYO” AЖнинг 2023 йил учун маҳсулот (хизмат) экспорт прогноз кўрсаткичи

№	Маҳсулот (хизмат) номи	Ўлчов бирлиги	2022й.		2023й. (режа)		Ўсиш		1-чорак		2-чорак		3-чорак		4-чорак	
			сони	минг. долл	сони	минг. долл	(+/-)	%	сони	минг. долл	сони	минг. долл	сони	минг. долл	сони	минг. долл
Жами		минг долл		2 225,2	1 400	2 240,0	15,0	100,7	300,0	480,0	700,0	1 120	1 050,0	1 680	1 400,0	2 240
1.	Маҳсулот гуруҳи:															
	<i>Глютен</i>	Тонна	1 455	2 221,8	1 400	2 240,0	15,0	100,7	300,0	480,0	700,0	1 120	1 050,0	1 680	1 400,0	2 240
	<i>Спирт</i>	Далл														
	<i>Углерод диоксида</i>	Тонна	42,5	3,4												

Импорт

“QO’QON BIOKIMYO” AJ томонидан харид қилинадиган импорт товарлар (ишлар, хизматлар) тўғрисида маълумот

2012-2015 йилларда “QO’QON BIOKIMYO” AJда модернизация ишлари амалга оширилиб, Италиянинг «Frilli SRL» ва “MDT ing» компаниялари билан шартномалар тузилган. Натижада жамиятнинг спирт ишлаб чиқариш линиялари тўлиқ янгиланган ҳамда йиллик ишлаб чиқариш қуввати 4020 минг даллга етказилган. Мазкур ускуналарни соз ҳолатда сақлаш ва ишлатиш учун тегишли асбоб ускуналар эҳтиёжга қараб ишлаб чиқарилган давлати Италияга буюртма қилинмоқда. Шунингдек баъзи жиҳозлари Россиядан ҳам келтирилади. Ишлаб чиқариг жараёни тўхтаб қолмаслиги учун хар йили техник кўрик ўтказилиб керакли жиҳозлар харид қилинмоқда.

Шунингдек 2019 йил Германиянинг Vetter tec, Flottwec ҳамда Туркиянинг Unormack компанияларидан буғдойни чуқур файта ишлаш ҳисобига Глютен маҳсулоти ажратиб олинмоқда. Мазкур ускуналарни соз ҳолатда сақлаш ва ишлатиш учун тегишли асбоб ускуналар эҳтиёжга қараб ишлаб чиқарилган давлатидан олиб келтирилмоқда. Мазкур импорт шартномалари амалдаги қонунчиликда ўрнатилган тартибда амалга оширилмоқда.

Қозоғистон республикасидан глютенга бой буғдой дони импорт эҳтиёжга қараб қилиниши режалашмоқда. Сабаби маҳаллий буғдой донида глютен ажратиб олиниши жуда паст кўрсаткичларни ташкил этмоқда.

IX. Маҳаллийлаштириш

“QO’QON BIOKIMYO” AJ маҳаллийлаштириш дастурига киритилмаган

X.Инвестиция лойиҳалари

Жамиятда 2023 йилда инвестиция лойиҳалари режалаштирилмаган.

**“QO’QON BIOKIMYO” AJNing moлиявий-иқтисодий сметаси (бюджети)
РЕЖАСИ**

№	Кўрсаткичлар	2023й. (режа)	Ўзгариш		Шу жумладан			
			(+/-)	%	1-чорак	2-чорак	3-чорак	4-чорак
1	Жами даромад (эгри солиқларсиз), млн.сум шу жумладан:	526 655,3			108 344,6	105 323,1	140 326,8	172 660,8
	<i>соф тушум</i>	526 315,3			108 282,9	105 263,1	140 206,9	172 562,4
	<i>бошиқа даромадлар</i>	300,0			61,7	60,0	79,9	98,4
	<i>молиявий фаолият даромадлари</i>	40,0			0,0	0,0	40,0	0,0
2	Ишлаб чиқариш таннари	480 003,6			98 754,9	96 700,7	127 669,8	156 878,2
	<i>хомашё ва материаллар</i>	397 338,2			81 747,5	79 467,6	105 848,3	130 274,8
	<i>энергия ресурслари</i>	24 390,0			5 017,9	4 878,0	6 497,3	7 996,8
	<i>Ишчи-ходимлар иш ҳақи</i>	25 374,5			5 220,5	5 074,9	6 759,6	8 319,5
	<i>Бошиқа и/ч харажатлари</i>	32 900,9			6 769,0	7 280,2	8 564,6	10 287,1
	Давр харажатлари	30 934,3			6 364,4	6 186,9	8 240,7	10 142,4
	<i>сотиш харажатлари</i>	1 147,5			236,1	229,5	305,7	376,2
	<i>маъмурий харажатлар</i>	7 441,3			1 531,0	1 488,3	1 982,3	2 439,8
	<i>бошиқа операцион харажатлар, шу жумладан:</i>	22 345,5			4 597,3	4 469,1	5 952,7	7 326,4
	<i>ҳомийлик ва бегараз ёрдамлар</i>	237,0			-	-	118,5	118,5
3	Молиявий фаолият бўйича харажатлар	4 081,7			-	-	-	-
	Фойда солиғини тўлагунга қадар фойда (зарар)	11 635,7			1 885,7	1 619,1	3 129,0	5 001,9
4	Фойда солиғи	1 445,4			221,1	182,9	389,5	651,9
5	Соф фойда/зарар	10 190,4			1 664,5	1 436,3	2 739,6	4 350,0
6	Дебиторлик	15 001,8			6 638,6	13 024,2	11 867,7	15 001,8
7	Кредиторлик	28 028,9			23 802,0	29 195,4	42 760,2	28 028,9

Ожидаемый Бухгалтерский баланс

на 2023 г.

тыс.сум

Наименование показателя	Код стр.	01/01/2022	01/10/2022	01/01/2023 ожд	01/04/2023	01/07/2023	01/10/2023	01/01/2024
	2							
Актив.								
Основные средства:								
по первоначальной (восстановительной) стоимости (0100, 0300)	010	248 913 949	249 167 651	249 252 218	249 336 786	249 421 353	249 505 920	249 590 488
износ (0200)	011	103 859 153	112 723 830	115 678 722	118 633 615	121 588 507	124 543 399	127 498 292
остаточная стоимость 010-011	012	145 054 796	136 443 821	133 573 496	130 703 171	127 832 846	124 962 521	122 092 196
Нематериальные активы:								
по первоначальной стоимости (0400)	020	27 813	27 813	27 813	27 813	27 813	27 813	27 813
износ (0500)	021	4 131	8 303	9 694	11 084	12 475	13 866	15 256
остаточная стоимость 020-021	022	23 682	19 510	18 119	16 729	15 338	13 947	12 557
Долгосрочные инвестиции, всего (стр.040+050+060+070+080), в том числе:	030	7 131 885	7 131 885	7 131 885	7 131 885	7 131 885	7 131 885	7 131 885
Ценные бумаги (0610)	040							
Инвестиции в дочерние хозяйственные общества (0620)	050							
Инвестиции в зависимые хозяйственные общества (0630)	060	7 131 885	7 131 885	7 131 885	7 131 885	7 131 885	7 131 885	7 131 885
Инвестиции в предприятие с иностранным капиталом (0640)	070							
Прочие долгосрочные инвестиции (0690)	080							
Оборудование к установке (0700)	090							
Капитальные вложения (0800)	100							
Долгосрочная дебиторская задолженность (0910, 0920, 0930, 0940)	110							
из нее: просроченная	111							
Долгосрочные отсроченные расходы (0950, 0960, 0990)	120							
Итого по разделу I (стр. 012+022+030+090+100+110+120)	130	152 210 363	143 595 216	140 723 500	137 851 785	134 980 069	132 108 353	129 236 638
II. Текущие активы								
Товарно-материальные запасы, всего (стр.150+160+170+180), в том числе:	140	25 179 007	42 474 093	24 252 519	26 568 360	28 653 157	37 701 368	25 175 222
Производственные запасы (1000, 1100, 1500, 1600)	150	9 240 861	17 573 125	11 385 693	11 856 985	11 735 076	18 245 574	10 583 377
Незавершенное производство (2000, 2100, 2300, 2700)	160		221 367	225 794	243 504	267 854	294 639	
Готовая продукция (2800)	170	15 863 910	24 605 365	12 792 500	14 711 375	16 918 081	19 455 793	14 591 845
Товары (2900 за минусом 2980)	180	74 326	74 326	74 326	74 326	59 461	29 730	
Расходы будущих периодов (3100)	190	60 000	155 551	119 060	78 819	38 577	3 750	0
Отсроченные расходы (3200)	200							
Дебиторы, всего (стр.220+230+240+250+260+270+280+290+300+310)	210	5 213 230	10 661 943	3 549 941	6 638 554	13 024 158	11 867 704	15 001 806
из нее: просроченная		206 193	35 641	35 641	21 385	12 831	8 982	
Задолженность покупателей и заказчиков (4000 за минусом 4900)	220	679 312	2 052 319	1 656 710	4 934 871	5 275 728	2 962 844	3 679 926
Задолженность обособленных подразделений (4110)	230							
Задолженность дочерних и зависимых хозяйственных обществ (4120)	240							
Авансы, выданные персоналу (4200)	250							
Авансы, выданные поставщикам и подрядчикам (4300)	260	4 250 604	8 426 858	1 643 650	1 368 794	7 134 298	8 659 734	10 561 237
Авансовые платежи по налогам и сборам в бюджет (4400)	270	234 670	54 331	117 335	101 483,78	397 312,52	69 752,65	538 837,27
Авансовые платежи в государственные целевые фонды и по страхованию (4500)	280							
Задолженность учредителей по вкладам в уставный капитал (4600)	290							
Задолженность персонала по прочим операциям (4700)	300	5 080	53 301		101 159,00	84 574,00	43 127,51	89 560
Прочие дебиторские задолженности (4800)	310	43 564	75 134	132 246	132 246	132 246	132 246	132 246
Денежные средства, всего (стр.330+340+350+360), в том числе:	320	832 276	207 003	2 235 936	1 153 550	3 146 552	3 445 652	5 331 801
Денежные средства в кассе (5000)	330							
Денежные средства на расчетном счете (5100)	340	830 291	181 971	1 205 000	85 645	2 265 000	2 266 788	1 650 480
Денежные средства в иностранной валюте (5200)	350		24 758	1 025 350	1 066 750	877 300	1 175 350	3 676 050
Прочие денежные средства и эквиваленты (5500, 5600, 5700)	360	1 985	274	5 585,92	1 155,32	4 252	3 513,84	5 270,76
Краткосрочные инвестиции (5800)	370							
Прочие текущие активы (5900)	380							
Итого по разделу II (стр. 140+190+200+210+320+370+380)	390	31 284 513	53 498 590	30 157 456	34 439 283	44 862 445	53 018 474	45 508 830
Всего по активу баланса (стр.130+стр.390)	400	183 494 876	197 093 806	170 880 956	172 291 068	179 842 514	185 126 827	174 745 467

Наименование показателя	Код стр.	01/01/2022	01/10/2022	01/01/2023 ожд	01/04/2023	01/07/2023	01/10/2023	01/01/2024
Пассив.								
Уставный капитал (8300)	410	71 508 991	71 508 991	71 508 991	71 508 991	71 508 991	71 508 991	71 508 991
Добавленный капитал (8400)	420							
Резервный капитал (8500)	430	38 647 627	40 573 539	40 573 539	40 573 539	40 969 529	40 969 529	40 969 529
Выкупленные собственные акции (8600)	440							
Нераспределенная прибыль (непокрытый убыток) (8700)	450	14 188 412	11 374 700	19 294 500	20 959 000	21 999 310	24 738 900	29 088 860
Целевые поступления (8800)	460							
Резервы предстоящих расходов и платежей (8900)	470							
Итого по разделу I (стр.410+420+430-440+450+460+470)	480	124 345 030	123 457 230	131 377 030	133 041 530	134 477 830	137 217 420	141 567 380
II. Обязательства								
Долгосрочные обязательства, всего Стр.500+510+520+530+540+550+560+570+580+590)	490	22 933 678	14 718 912	5 149 170	5 149 170	5 149 170	5 149 170	5 149 170
в том числе: долгосрочная кредиторская задолженность (стр.500+520+540+560+590)	491							
из нее: просроченная долгосрочная кредиторская задолженность	492							
Долгосрочная задолженность поставщикам и подрядчикам (7000)	500							
Долгосрочная задолженность обособленным подразделениям (7110)	510							
Долгосрочная задолженность дочерним и зависимым хозяйственным обществам (7120)	520							
Долгосрочные отсроченные доходы (7210, 7220, 7230)	530							
Долгосрочные отсроченные обязательства по налогам и обязательным платежам (7240)	540							
Прочие долгосрочные отсроченные обязательства (7250, 7290)	550							
Авансы, полученные от покупателей и заказчиков (7300)	560							
Долгосрочные банковские кредиты (7810)	570	22 933 678	14 718 912	5 149 170	5 149 170	5 149 170	5 149 170	5 149 170
Долгосрочные займы (7820, 7830, 7840)	580							
Прочие долгосрочные кредиторские задолженности (7900)	590							
Текущие обязательства, всего(стр.610+620+630+640 +650+660+670+680+690+700+710+720+730+740+750+760	600	36 216 168	58 917 664	34 354 757	34 100 368	40 215 515	42 760 237	28 028 917
в том числе: текущая кредиторская задолженность (стр.610+630+650+670+680+690+ +700+710+720+760)	601	9 623 998	48 959 331	12 508 077	23 802 028	29 195 396	42 760 237	28 028 917
из нее: просроченная текущая кредиторская задолженность	602							
Задолженность поставщикам и подрядчикам (6000)	610	2 180 484	39 519 276	8 140 637	9 822 226	9 404 090	12 362 118	6 471 831
Задолженность обособленным подразделениям (6110)	620							
Задолженность дочерним и зависимым хозяйственным обществам (6120)	630							
Отсроченные доходы (6210, 6220, 6230)	640							
Отсроченные обязательства по налогам и обязательным платежам (6240)	650							
Отсроченные обязательства по налогам и обязательным платежам (6240)	660							
Полученные авансы (6300)	670	430 003	5 889 479	430 003	9 853 479	11 719 868	21 166 310	14 765 500
Задолженность по платежам в бюджет (6400)	680	1 714 296	1 242 216	1 028 578	1 866 450	1 467 512	2 855 640	2 657 984
Задолженность по страхованию (6510)	690							
Задолженность по платежам в государственные целевые фонды (6520)	700	812 619	351 002	812 619	230 846	264 872	298 550	315 600
Задолженность учредителям (6600)	710	1 000 000				4 000 000	4 000 000	
Задолженность по оплате труда (6700)	720	3 266 195	1 836 532	1 875 839	1 875 839	1 875 839	1 875 839	1 875 839
Краткосрочные банковские кредиты (6810)	730	14 000 000	9 333 333	10 923 340	5 149 170	5 149 170		
Краткосрочные займы (6820, 6830, 6840)	740							
Текущая часть долгосрочных обязательств (6950)	750	12 592 170	625 000	10 923 340	5 149 170	5 870 949		
Прочие кредиторские задолженности (6900 кроме 6950)	760	220 401	120 826	220 401	153 187,74	463 215	201 780	1 942 163
Итого по разделу II (стр.490+600)	770	59 149 846	73 636 576	39 503 927	39 249 538	45 364 685	47 909 407	33 178 087
Всего по пассиву баланса (стр.480+770)	780	183 494 876	197 093 806	170 880 956	172 291 067	179 842 515	185 126 827	174 745 467

ОЖИДАЕМЫЙ ОТЧЕТ О ФИНАНСОВЫХ РЕЗУЛЬТАТАХ
по АО "Кукон биокимё" на 2023 г.

млн.сум

Показатели	№ строк	2021		9 мес-в 2022		2022		2023			
		Бизнес план	Факт	Бизнес план	Факт	Бизнес план	ожд.	за 3 месяца	за 6 месяцев	за 9 месяцев	за год
1	2	3	4	5	6	7	8	9	10	11	12
Чистая выручка от реализации продукции (товаров, работ и услуг)	010	360 332,8	268 769,2	262 246,3	222 493,5	390 171,3	278 127,1	108 282,9	213 546,0	353 752,9	526 315,3
Себестоимость реализованной продукции (товаров, работ и услуг)	020	310 385,0	227 699,3	231 414,7	196 298,9	343 556,0	236 097,1	98 754,8	195 455,5	323 125,4	480 003,6
(стр.010-020)	030	49 947,8	41 069,9	30 831,6	26 194,6	46 615,3	42 030,0	9 528,1	18 090,5	30 627,5	46 311,7
Расходы периода, всего (стр.050+060+070+080), в том числе:	040	34 679,6	27 596,0	22 407,9	19 185,4	33 338,6	28 811,0	6 364,4	12 551,3	20 792,0	30 934,3
Расходы по реализации	050	163,5	2 713,6	453,7	811,5	675,0	1 217,3	236,1	465,6	771,3	1 147,5
Административные расходы	060	6 647,6	6 589,0	5 083,4	4 800,8	7 563,1	6 576,6	1 531,0	3 019,3	5 001,6	7 441,3
Прочие операционные расходы	070	27 868,5	18 293,4	16 870,8	13 573,1	25 100,5	21 017,1	4 597,3	9 066,4	15 019,1	22 345,5
Расходы отчетного периода, исключаемые из налогооблагаемой базы в будущем	080										
Прочие доходы от основной деятельности	090	443,5	278,8	268,2	225,2	399,2	247,7	61,7	121,7	201,6	300,0
Прибыль (убыток) от основной деятельности (стр.030-040+090)	100	15 711,7	13 752,7	8 691,9	7 234,4	13 675,9	13 466,7	3 225,4	5 660,9	10 037,1	15 677,4
числе:	110	95,0	3 404,9	80,0	4 582,5	80,0	4 582,5			40,0	40,0
Доходы в виде дивидендов	120	95,0	79,1	80,0	29,6	80,0	29,6			40,0	40,0
Доходы в виде процентов	130										
Доходы от долгосрочной аренды (финансовый лизинг)	140										
Доходы от валютных курсовых разниц	150		3 325,8		4 552,9		4 552,9				
Прочие доходы от финансовой деятельности	160										
Расходы по финансовой деятельности (стр.180+190+200+210), в том числе:	170	6 732,3	7 122,6	3 748,2	5 600,3	4 535,2	8 238,0	1 339,8	2 156,1	3 443,4	4 081,7
Расходы в виде процентов	180	6 732,3	5 032,1	3 748,2	3 578,4	4 535,2	6 115,1	1 339,8	2 156,1	3 443,4	4 081,7
Расходы в виде процентов по долгосрочной аренде (финансовому лизингу)	190										
Убытки от валютных курсовых разниц	200		2 090,5		2 021,9		2 122,9				
Прочие расходы по финансовой деятельности	210										
Прибыль (убыток) от общеозйственной деятельности (стр.100+110-170)	220	9 074,4	10 035,0	5 023,7	6 216,6	9 220,7	9 811,2	1 885,6	3 504,8	6 633,8	11 635,8
Чрезвычайные прибыли и убытки	230										
Прибыль (убыток) до уплаты налога на доходы (прибыль) (стр.220+/-230)	240	9 074,4	10 035,0	5 023,7	6 216,6	9 220,7	9 811,2	1 885,6	3 504,8	6 633,8	11 635,8
Налог на доходы (прибыль)	250	1 361,2	2 314,1	753,6	1 309,4	1 383,1	1 891,4	221,1	404,0	793,4	1 445,4
Налог на сверхприбыль	251										
Прочие налоги и сборы от прибыли	260										
Чистая прибыль (убыток) отчетного периода (стр.240-250-260)	270	7 713,2	7 720,9	4 270,1	4 907,2	7 837,6	7 919,8	1 664,5	3 100,8	5 840,4	10 190,4

Основные технико-экономические показатели бизнес-плана АО "ҚҰҚОН БИОКИМЁ" на 2023 год

Показатели	Единица измерения	2022 г. 9 м.		2022 г		2023 г.				
		прогноз	факт	прогноз	ожд	прогноз	1 квартал	2 квартал	3 квартал	4 квартал
Объем продукции (работ, услуг) в оптовых ценах предприятий без НДС и акциза:										
в действующих ценах	Млн.сум	262 246,3	238 054,0	390 171,3	379 816,0	526 315,3	108 282,9	105 263,1	140 206,9	172 562,4
в сопоставимых ценах	Млн.сум	262 246,3	205 564,6	390 171,3	319 106,4	526 315,3	108 282,9	105 263,1	140 206,9	172 562,4
Потребительские товары в отпускных ценах	Млн.сум									
Производство промышленной продукции в натуральном выражении:										
Спирт пищевой	Тыс.дал	1 640,0	1 113,4	2 440,0	1 825,5	2 440,0	502,0	488,0	650,0	800,0
Глютен	т.тн	1,5	1,6	2,2	2,0	2,3	0,473	0,460	0,613	0,754
Углекислый газ	т.тн	1,20	1,23	1,80	1,80	1,80	0,37	0,36	0,48	0,59
ЭАФ	Тыс.дал	57,5	41,4	85,40	63,7	85,40	17,6	17,1	22,8	28,0
Отруби	т.тн		1,8		2,0					
Барда жидкая	т.тн	188,6	134,7	280,60	206,0	280,60	57,7	56,1	74,8	92,0
Сивушные масла	Тыс.дал	4,4	3,8	7,30	6,1	7,30	1,50	1,46	1,94	2,39
Заготовка на промпереработку:										
Зерно	Тыс.тонн	32,9	37,6	81,0	61,0	81,0	16,7	16,2	21,6	26,6
Производственные мощности:										
Спирт пищевой	Тыс.дал	3 015,0	3 015,0	4 020,0	4 020,0	4 020,0	1 005,0	1 005,0	1 005,0	1 005,0
Использование производственных мощностей по производству:										
Спирт пищевой	%	54,4	36,9	60,7	45,4	60,7	49,95	49,25	54,39	60,70
Численность - всего	Чел	796	742	796	742	743	743	743	743	743
среднеспис. численность	Чел	790	740	790	740	732	732	732	732	732
Фонд заработной платы работников (включая совместителей)	Млн.сум	17 469,3	22 000,9	25 990,8	29 023,3	29 224,9	6 012,7	5 845,0	7 785,3	9 581,9
Производительность труда	Тыс.сум	329 455,1	300 666,9	490 164,9	374 834,4	719 010,0	147 927,5	143 802,0	191 539,5	235 741,0
Среднемесячный доход на одного работающего	Тыс.сум	2 457,0	3 303,4	2 741,6	3 268,4	3 327,1	2 738,0	2 699,8	2 981,6	3 327,1

Выручка от реализации продукции	Млн.сум	332 658,4	271 147,3	487 903,8	346 996,2	648 535,3	133 428,2	129 707,1	172 765,6	54 608,0
НДС	Млн.сум	43 390,2	32 574,4	63 639,6	45 260,4	88 127,1	18 131,1	17 625,4	23 476,5	28 894,1
Акциз	Млн.сум	27 021,9	16 079,4	34 092,9	23 608,7	34 092,9	7 014,2	6 818,6	9 082,1	11 178,0
Чистая выручка от реализации	Млн.сум	262 246,3	222 493,5	390 171,3	278 127,1	526 315,3	108 282,9	105 263,1	140 206,9	172 562,4
Производственная себестоимость	Млн.сум	231 414,7	196 298,9	343 556,0	236 097,1	480 003,6	98 754,8	96 700,7	127 669,8	156 878,2
Валовой финансовый результат от реализации (030)	Млн.сум	30 831,6	26 194,6	46 615,3	42 030,0	46 311,7	9 528,1	8 562,3	12 537,1	15 684,2
Расходы на реализацию (050)	Млн.сум	453,7	811,5	675,0	1 217,3	1 147,5	236,1	229,5	305,7	376,2
Административные расходы (060)	Млн.сум	5 083,4	4 800,8	7 563,1	6 576,6	7 441,3	1 531,0	1 488,3	1 982,3	2 439,8
Прочие операционные расходы (070)	Млн.сум	16 870,8	13 573,1	25 100,5	21 017,1	22 345,5	4 597,3	4 469,1	5 952,7	7 326,4
в т.ч., спонсорская помощь	Млн.сум	458,6	157,0	760,5	220,0	237,0	48,8	47,4	63,1	77,7
вознаг.чл. НС и ИО по итог.г.	Млн.сум			320,4	0,0	350,0	0,0	0,0	0,0	0,0
Прочие доходы от основной деятельности (090)	Млн.сум	268,2	225,2	399,2	247,7	300,0	61,7	60,0	79,9	98,4
Финансовый результат (прибыль или убыток) от основной производственной деятельности 100=(030-040+090)	Млн.сум	8 691,9	7 234,4	13 675,9	13 466,7	15 677,4	3 225,4	2 435,5	4 376,4	5 640,1
Доходы от финансовой деятельности 110=120+130+140+150+160	Млн.сум	80,0	4 582,5	80,0	4 582,5	40,0	0,0	0,0	40,0	0,0
Доходы в виде дивидендов (Дивиденды, полученные от дочерних и ассоциированных предприятий) (120)	Млн.сум	80,0	29,6	80,0	29,6	40,0	0,0	0,0	40,0	0,0
Расходы по финансовой деятельности (170)=180+190+200+210	Млн.сум	3 748,2	5 600,3	4 535,2	8 238,0	4 081,7	1 339,8	816,3	1 287,3	638,3
Прибыль (убыток) от общехозяйственной деятельности 220=(100+110-170)	Млн.сум	5 023,7	6 216,6	9 220,7	9 811,2	11 635,7	1 885,7	1 619,1	3 129,0	5 001,9
Чрезвычайные прибыль и убыток (230)	Млн.сум	0,0	0,0	0,0	0,0	0,0	0,0	0,0	0,0	0,0
Прибыль (убыток) до уплаты налога на прибыль (240)	Млн.сум	5 023,7	6 216,6	9 220,7	9 811,2	11 635,7	1 885,7	1 619,1	3 129,0	5 001,9
Налог на прибыль	Млн.сум	753,6	1 309,4	1 383,1	1 891,4	1 445,4	221,1	182,9	389,4	651,9
Чистая прибыль*	Млн.сум	4 270,1	4 907,2	7 837,6	7 919,8	10 190,4	1 664,5	1 436,3	2 739,6	4 350,0

СПРАВКА О ПЛАТЕЖАХ В БЮДЖЕТ

млн.сум

Наименование показателя	Код строки	2023			
		за 3 месяца	за 6 месяцев	за 9 месяцев	за год
Налог на прибыль юридических лиц	280	534,0	971,0	1 944,0	3 568,0
Налог на доходы физических лиц	290	921,0	1 817,0	3 010,0	4 479,0
Налог на добавленную стоимость	310	2 897,0	5 591,0	8 691,0	11 588,0
Акцизный налог	320	7 479,8	14 751,0	24 436,0	35 760,0
Налог за пользование водными ресурсами	340	492,0	984,0	1 475,0	1 967,0
Налог на имущество юридических лиц	350	155,0	311,0	467,0	622,0
Земельный налог с юридических лиц	360	157,0	314,0	471,0	628,0
Прочие налоги	400	0,0	0,0	300,0	300,0
Единый социальный платеж и страховые взносы граждан во внебюджетный Пенсионный фонд	440	1 084,0	2 143,0	3 336,0	4 968,0
Всего сумма платежей в бюджет	480	13 719,8	26 882,0	44 130,0	63 880,0

РАСЧЕТ
производства промышленной продукции
на 2023 г. по АО "ҚҰҚОН биокимё"

Наименование продукции	Ед. изм.	Производство продукции в действующих ценах без НДС и акциза			Производство продукции в действующих ценах с НДС и акциза		
		Ко-во	Цена	Сумма в тыс.сум	Ко-во	Цена	Сумма в тыс.сум
Спирт пищевой "Экстра"	т.дал	0,00	0,00	0,0	0,00	0,00	0,0
Спирт пищевой "Люкс"	т.дал	2 100,00	189 180,00	397 278 000,0	2 100,00	234 692,00	492 853 200,0
Спирт пищевой "Альфа"	т.дал	340,00	191 900,00	65 246 000,0	340,00	237 820,00	80 858 800,0
глютен	тн	2 300,00	18 600,00	42 780 000,0	2 300,00	21 390,00	49 197 000,0
ЭАФ	т.дал	85,40	72 000,00	6 148 800,0	85,40	99 935,00	8 534 449,0
Барда жидкая	т.тн	280,60	47 826,09	13 420 000,9	280,60	55 000,00	15 433 000,0
сивушное масло	т.дал	7,30	25 000,00	182 500,0	7,30	28 750,00	209 875,0
углекислый газ	тн	1 800,00	700,00	1 260 000,0	1 800,00	805,00	1 449 000,0
Итого	т.сум			526 315 300,9			648 535 324,0

"Маъқулланган"
 «QO'QON BIOKIMYO» АЖ
 Кузатув кенгаши 30.11.2022 йилдаги 16-сонли
 мажлис баённомаси билан



"Тасдиқланган"
 «QO'QON BIOKIMYO» АЖ Бошқарув раиси
 И.Абдуллаев

«QO'QON BIOKIMYO» АЖнинг Самарадорлик муҳим кўрсаткичларининг 2023 йил режаси

«QO'QON BIOKIMYO» АЖнинг 2023 йил учун самарадорликнинг асосий кўрсаткичлари

№	Давр	Норматив	2023 йил (I-чорак)		2023 йил (I-ярим йиллик)		2023 йил (9 ойлик)		2023 йиллик	
	Кўрсаткичлар		салмоқ ўлчови (удельный вес)	Мақсадли кўрсаткичлари (Прогноз)	салмоқ ўлчови (удельный вес)	Мақсадли кўрсаткичлари (Прогноз)	салмоқ ўлчови (удельный вес)	Мақсадли кўрсаткичлари (Прогноз)	салмоқ ўлчови (удельный вес)	Мақсадли кўрсаткичлари (Прогноз)
			А	В	С	В	С	В	С	В
1	Соф тушум прогноз кўрсаткичининг бажарилиши (минг сўмда)		17,0	108 282 900	17,0	213 546 000	15,0	353 752 900	15,0	526 315 300
2	Соф фойда (зарар) прогноз кўрсаткичининг бажарилиши (минг сўмда)		17,0	1 664 500	17,0	3 100 800	15,0	5 840 400	15,0	10 190 400
3	Активлар рентабеллиги (фоизда)	> 0,05	17,0	0,05	17,0	0,05	15,0	0,05	15,0	0,05
4	Ишлаб чиқариш қувватидан фойдаланиш коэффициенти		17,0	0,50	17,0	0,50	10,0	0,55	15,0	0,60
5	Қоплай олиш коэффициенти (тўлов қобиляяти)	> 0,2	16,0	1,25	16,0	1,25	15,0	1,25	15,0	1,25
6	Молиявий мустақиллик коэффициенти	> 1	16,0	4,00	16,0	4,00	10,0	4,0	15,0	4,0
7	Дивиденд ҳисобланиши (минг сўмда)						10,0	2 038 080	5,0	2 038 080
8	Акциядор инвестициясининг рентабеллиги (TSR – Total Shareholders Return)						10,0	0,048	5,0	0,048
Жами:				100		100		100		100

"Маъқулланган"
 «QO'QON BIOKIMYO» АЖ
 Кузатув кенгаши 30.11.2022 йилдаги 16-сонли
 мажлис баённомаси билан



"Тасдиқланган"
 «QO'QON BIOKIMYO» АЖ Бошқарув раиси
 И.Абдуллаев

«QO'QON BIOKIMYO» АЖнинг 2023 йил учун ҚЎШИМЧА самарадорлик кўрсаткичлари

№	Давр Кўрсаткичлар	Норматив	2023 йил (I-чорак)		2023 йил (I-ярим йиллик)		2023 йил (9 ойлик)		2023 йиллик	
			салмоқ ўлчови (удельный вес)	Мақсадли кўрсаткичлари (Прогноз)	салмоқ ўлчови (удельный вес)	Мақсадли кўрсаткичлари (Прогноз)	салмоқ ўлчови (удельный вес)	Мақсадли кўрсаткичлари (Прогноз)	салмоқ ўлчови (удельный вес)	Мақсадли кўрсаткичлари (Прогноз)
А			В	С	В	С	В	С	В	С
1	Солиқлар ва бошқа фоиғ тўловлари амалга оширилгунга қадар олинган фойда (ЕВIT – Earnings Before Interest, Taxes)								7,0	14 712 000
2	Солиқлар ва амортизациялар ҳамда бошқа фоиғ тўловлари амалга оширилгунга қадар олинган фойда (ЕВITDA — Earnings Before Interest, Taxes, Depreciation & Amortization)								7,0	24 000 000
3	Харажатлар ва даромадлар нисбати (CIR — Cost Income Ratio)								7,0	0,100
4	Жалб қилинган капитал рентабеллиги (ROCE - Return on Capital Employed)								7,0	0,130
5	Акциядор капиталининг рентабеллиги (ROE — Return On Equity)								7,0	0,080
6	Абсолют ликвидлик коэффициенти	> 0,2	11,0	0,22	11,0	0,22	11,0	0,22	7,0	0,22
7	Кредитор қарздорлиқнинг кунлик айланмаси		15,0	45	15,0	45	15,0	45	10,0	45
8	Дебитор қарздорлиқнинг кунлик айланмаси		15,0	45	15,0	45	15,0	45	10,0	45
9	Асосий воситаларнинг эскириш коэффициенти		11,0	0,4	11,0	0,4	11,0	0,4	7,0	0,40
10	Меҳнат унумдорлиги		15,0	147 928	15,0	291 730	15,0	483 269	7,0	719 010
11	Асосий воситаларнинг янгиланиш коэффициенти								5,0	0,01
12	Фонд қайтими		13,0	0,50	13,0	1,00	13,0	1,50	6,0	2,00
13	Ходимларни ўқитиш харажатлари, битта ходим ҳисобида		7,0	10	7,0	20	7,0	30	6,0	40
14	Энергосамардорлик (маҳсулот таннарҳида энергияга сарфланган харажатлар улуши, фоиғда)		13,0	0,07	13,0	0,07	13,0	0,07	7,0	0,07
Жами:			100		100		100		100	